

KÖZIGAZGATÁSI ÉS
TERÜLETFEJLESZTÉSI
MINISZTERIUM

KÖZBESZERZÉSI FELÜGYELETÉRT FELELŐS HELYETTES ÁLLAMTITKÁRSÁG

**Elemzés az egyajánlatos közbeszerzések alakulásáról
2019-2023.**

2024. február 15.

Tartalomjegyzék

1. Bevezetés	3
2. Az egyajánlatos közbeszerzések arányának alakulása az egyes eljárásrendek szerinti bontásokban.....	6
3. Az egyajánlatos közbeszerzések arányának alakulása az egyes eljárásrendek és finanszírozási formák szerint	9
3.1. Az egyajánlatos közbeszerzések arányának alakulása darabszám tekintetében az egyes eljárásrendek és finanszírozási formák szerint	9
3.2. Az egyajánlatos közbeszerzések arányának alakulása érték tekintetében az egyes eljárásrendek és finanszírozási formák szerint	12
4. Az egyajánlatos közbeszerzések beszerzési tárgyak szerinti megoszlása	16
4.1. Az egyajánlatos közbeszerzések darabszámának beszerzési tárgyak szerinti megoszlása.....	16
4.2. Az egyajánlatos közbeszerzések értékének beszerzési tárgyak szerinti megoszlása	18
5. Az egyajánlatos közbeszerzések arányának alakulása az egyes beszerzési tárgyakon belül	20
5.1. Az egyajánlatos közbeszerzések darabszám szerinti arányának alakulása az egyes beszerzési tárgyakon belül.....	20
5.2. Az egyajánlatos közbeszerzések érték szerinti arányának alakulása az egyes beszerzési tárgyakon belül.....	24
6. Az egyajánlatos közbeszerzések alakulása az egyes termék- és szolgáltatáskörökben ..	28
6.1. Az egyajánlatos közbeszerzések darabszám szerinti arányának alakulása az egyes termék- és szolgáltatáskörökben.....	28
6.2. Az egyajánlatos közbeszerzések értékének aránya az egyes termék- és szolgáltatáskörökben	35
7. Az egyajánlatos közbeszerzések megoszlása a teljesítés helye szerint.....	40
7.1. Az egyajánlatos közbeszerzések darabszámának megoszlása a teljesítés helye szerint	40
7.2. Az egyajánlatos közbeszerzések értékének megoszlása a teljesítés helye szerint.....	47

1. Bevezetés

Magyarország Kormánya elkötelezett a hazai közbeszerzések átláthatóságának és hatékonyságának folyamatos javítása, a mikro-, kis- és közepes vállalkozások közbeszerzésekben való részvételének elősegítése és a közbeszerzésekben a verseny szintjének növelése iránt. Ezen célok elérésének indikátora – többek között – az egyajánlatos közbeszerzések számának az összes közbeszerzéshez viszonyított aránya, amellyel kapcsolatban Magyarország Helyreállítási és Ellenállóképességi Tervében¹ az uniós forrásokból és a nemzeti költségvetésből finanszírozott egyajánlatos közbeszerzések tekintetében külön-külön vállalta az egyajánlatos közbeszerzések arányának 15% alá csökkentését azzal, hogy a számítás során az uniós közbeszerzési értékhatárokat elérő, valamint az uniós közbeszerzési értékhatárokat meg nem haladó, de a nemzeti értékhatárokat elérő közbeszerzések adatait is figyelembe kell venni.

A fent említett cél megvalósításának elősegítése érdekében került elfogadásra az egyajánlatos közbeszerzések számának csökkentését szolgáló intézkedésekről szóló 63/2022. (II. 28.) Korm. rendelet (a továbbiakban: Korm. rendelet), amely 2022. március 15. napján lépett hatályba.

A Korm. rendelet 8. §-a értelmében a közbeszerzésekért felelős miniszter az egyajánlatos közbeszerzések arányára vonatkozó adatokat folyamatosan figyelemmel kíséri, amelyek alapján évente elemzést készít, és az elemzés eredményeit minden év február 15-ig közzéteszi.

Az egyajánlatos közbeszerzés fogalma valamennyi olyan közbeszerzés útján megkötött szerződést magába foglal, amelynek elnyerése érdekében csupán egy gazdasági szereplő nyújtott be ajánlatot az eljárás eredményéről szóló tájékoztató hirdetményben megadott adatok alapján.

Az egyajánlatos közbeszerzések aránya kiszámítása során a Helyreállítási és Ellenállóképességi Tervben foglaltaknak megfelelően az Egységes Piaci Eredménytábla² egyajánlatos közbeszerzések kiszámítására vonatkozó módszertanát kell alkalmazni.

A fentiekre tekintettel jelen elemzésben a közbeszerzésekről szóló 2015. évi CXLI. törvény (a továbbiakban: Kbt.) 61. § (5) bekezdése szerinti részajánlattételi lehetőség biztosítása esetén a közbeszerzések száma közbeszerzési részenként került figyelembe vételre, valamint az érintett közbeszerzések az eljárás eredményéről szóló tájékoztató közzétételének időpontja szerint kerültek meghatározásra.

Az elemzésben bemutatott statisztikai kimutatások nem tartalmazzák továbbá:

- az eredménytelen közbeszerzési eljárásokat vagy eljárási részeket,
- a keretmegállapodás megkötésére irányuló közbeszerzési eljárásokat,
- a keretmegállapodás alapján megvalósított beszerzéseket,
- a hirdetmény nélküli tárgyalásos eljárásokat és
- a hirdetmény nélküli koncessziós beszerzési eljárásokat.

¹ <https://www.palyazat.gov.hu/helyreallitasi-es-ellenallokepességi-eszkoz-rtf>

² https://single-market-scoreboard.ec.europa.eu/business-framework-conditions/public-procurement_en

Az egyajánlatos közbeszerzések darabszámán és számarányán alapuló mutatók mellett az elemzés az egyajánlatos közbeszerzések értékével kapcsolatos kimutatásokat is tartalmaz. Az egyajánlatos közbeszerzések értékével kapcsolatos mutatók számítása a közbeszerzési szerződések szerződéskori értéke alapján történt. A nem forintban megadott szerződéses értékek a szerződéskötés napján irányadó, a Magyar Nemzeti Bank honlapján közzétett³ középárfolyamon kerültek átváltásra.

Az elemzés több szempont szerint is vizsgálja az egyajánlatos közbeszerzések számának és értékének alakulását.

Az elemzés eljárásrendek szerint megkülönbözteti, illetve külön-külön és együttesen is vizsgálja:

- az uniós eljárásrendben lefolytatott, azaz az uniós értékhatárt elérő becsült értékű, és a
- nemzeti eljárásrendben lefolytatott, az uniós értékhatárt el nem érő, de a nemzeti értékhatárt meghaladó becsült értékű közbeszerzéseket.

Finanszírozási források tekintetében elhatárolásra kerültek:

- az uniós forrásból finanszírozott közbeszerzések, amelyek az eredménytájékoztatóban megadott információ alapján uniós forrás felhasználásához kapcsolódnak, illetve a
- nemzeti forrásból finanszírozott közbeszerzések, amelyek uniós forrást felhasználásához nem kapcsolódnak, csak hazai költségvetési források felhasználásával valósultak meg.

Az elemzés a Kbt. által nevesített beszerzési tárgyak szerinti felosztást is alkalmaz:

- árubeszerzés,
- szolgáltatás megrendelés, és
- építési beruházás.

Az elemzés tartalmaz továbbá CPV kódok szerinti felosztást is. A Közös Közbeszerzési Szószedetről (CPV) szóló 2195/2002/EK rendelet a közbeszerzésre vonatkozó egységes osztályozási rendszert hoz létre, amelynek segítségével egységes, szabványosított rendszerben hivatkozhatóak és azonosíthatóak a közbeszerzésekben beszerzésre kerülő áruk, szolgáltatások és építési beruházások.

A CPV kód egy 8 számjegyből álló szám, amelyben (a könnyebb érthetőség érdekében a cukorbetegség elleni gyógyszerek példáján keresztül mutatható be az osztályozási rendszer logikája):

- az első két számjegy jelzi a főcsoportot (XX000000-Y), pl. **33000000-0** – Orvosi felszerelések, gyógyszerek és testápolási termékek,
- az első három számjegy jelzi a csoportot (XXX00000-Y), pl. **33600000-6** – Gyógyszerészeti termékek,

³ <https://www.mnb.hu/arfolyamok>

- az első négy számjegy jelzi az osztályt (XXXX0000-Y), pl. **33610000-9** – A tápcsatorna és az anyagszere gyógyszerei,
- az első öt számjegy jelzi az alosztályt (XXXXX000-Y) pl. **33615000-4** – Cukorbetegség elleni gyógyszerek.

Jelen elemzés a főcsoport szintjén vizsgálja az egy ajánlatos közbeszerzések termék- és szolgáltatáskörök szerinti alakulását.

Végezetül, az elemzés a teljesítés helye szerint, régió részletezettséggel is bemutatja az egyajánlatos közbeszerzések számát, értékét és arányát.

A teljesítési helyszín megállapítása során – az EKR-ben 2023. december 31. napjáig létrehozott közbeszerzési eljárások tekintetében – az eljárás eredményéről szóló tájékoztató II.2.3 „A teljesítés helye” pontja „A teljesítés fő helyszíne” szabadszöveges mezőjének számítógépes algoritmussal adattisztított tartalma került alapulvételére. Az algoritmus működési elve szerint a szabadszöveges mezőben fellelhető irányítószám vagy településnév alapján került beazonosításra a teljesítési helyszín, majd ehhez az adathoz a megfelelő régió hozzárendelése. Azokban az esetekben, ahol az algoritmus nem eredményezett azonosított helyszínt (nem szerepelt azonosítható irányítószám vagy településnév a szabad szöveges mezőben) az eljárás eredményéről szóló tájékoztató II.2.3 „A teljesítés helye” pontjának NUTS-kódok megadására szolgáló mezőjében megadott teljesítési hely került figyelembe vételre. Az eredménytájékoztató II.2.3 „A teljesítés helye” pontjában a teljesítési hely megfelelő pontosságú megadásának hiányában egyes részek esetében előfordulhat, hogy sem az adattisztító algoritmus, sem az eredménytájékoztatóban megjelölt NUTS kód segítségével nem voltak a vizsgálat körébe vonhatóak.

Az EKR 2023. december 31. napján élesített továbbfejlesztése lehetővé tette, hogy a közbeszerzési eljárásokat megindító felhívásokban és az eljárás eredményéről szóló tájékoztatókban a teljesítés helyére vonatkozó információk az ajánlatkérő által strukturált formában megadhatók legyenek, így az EKR-ben e fejlesztés élesítését követően létrehozott közbeszerzési eljárásokban algoritmussal történő adattisztítás már nem volt szükséges. A teljesítés helyének strukturált megadására szolgáló funkció a 2023. évben több lépcsőben továbbfejlesztésre került, többek között az (EU) 2019/1780 bizottsági végrehajtási rendelet⁴ szerinti hirdetményminták bevezetésére tekintettel.

A NUTS kódok a statisztikai célú területi egységek nomenklatúrájának (NUTS) létrehozásáról szóló 1059/2003/EK rendelet⁵ szerinti területi egységek, amelyek tagállamokon belül meglévő közigazgatási egységek határaihoz igazodnak. A NUTS2 szint jelöli a régiókat, Magyarország esetében összesen nyolcat.

Egy részhez több teljesítési hely is kapcsolódhat, e részek az elemzés egyajánlatos közbeszerzések darabszám szerinti arányára vonatkozó kimutatásiban az összes azonosított

⁴ A Bizottság (EU) 2019/1780 Végrehajtási Rendelete (2019. szeptember 23.) a közbeszerzési hirdetmények közzétételére használandó hirdetményminták (e-hirdetmények) létrehozásáról és az (EU) 2015/1986 végrehajtási rendelet hatályon kívül helyezéséről

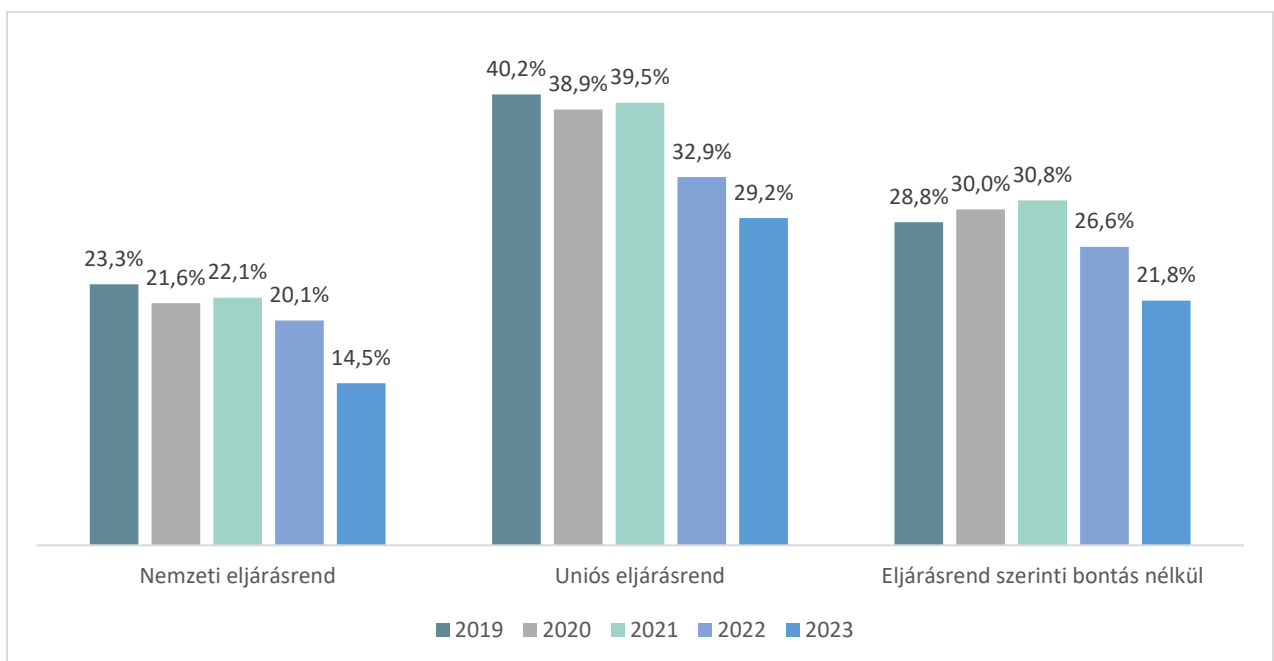
⁵ Az Európai Parlament és a Tanács 1059/2003/EK Rendelete (2003. május 26.) a statisztikai célú területi egységek nomenklatúrájának (NUTS) létrehozásáról

vármegyéhez rendelve figyelembe vételre kerültek, míg az érték szerinti kimutatásokban a szerződéses értékek a teljesítés helyeként megjelölt vármegyék tekintetében egyenlően arányosítva kerültek figyelembe vételre.

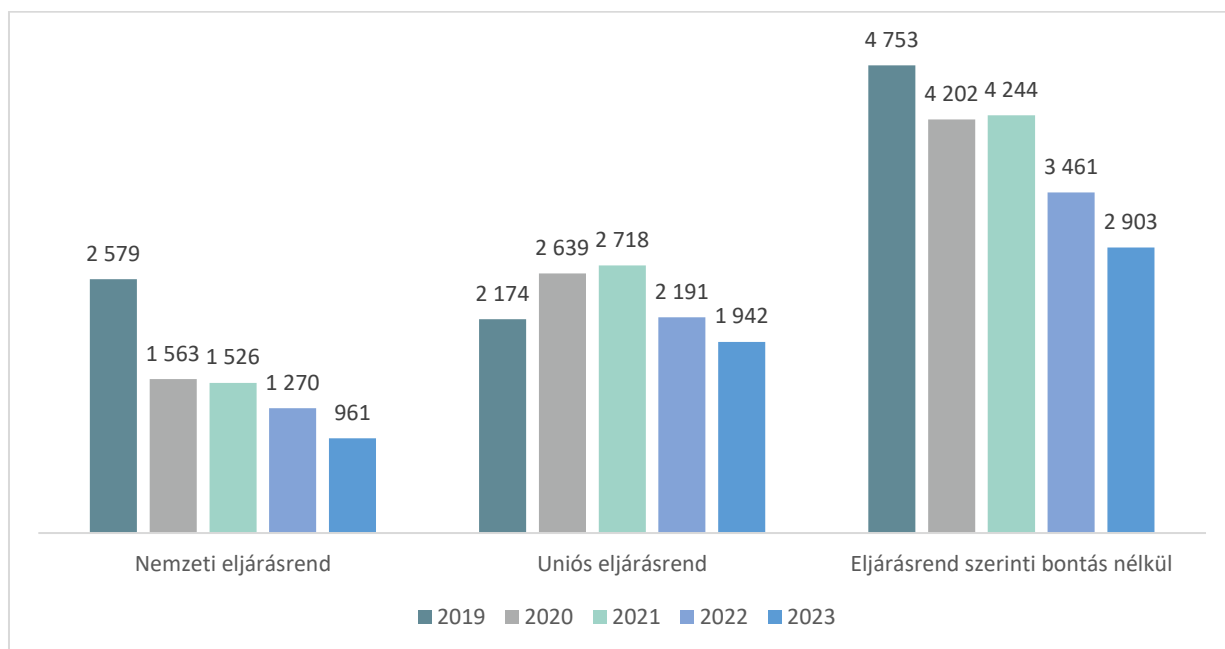
2. Az egyajánlatos közbeszerzések arányának alakulása az egyes eljárásrendek szerinti bontásokban

Az egyajánlatos közbeszerzések darabszám szerinti aránya a közbeszerzési piacon tapasztalható versenyhelyzet alapvető, egyben egyik legegyszerűbb indikátora, amelyet az Európai Bizottság is közzétesz az Egységes Piaci Eredménytábla keretében.

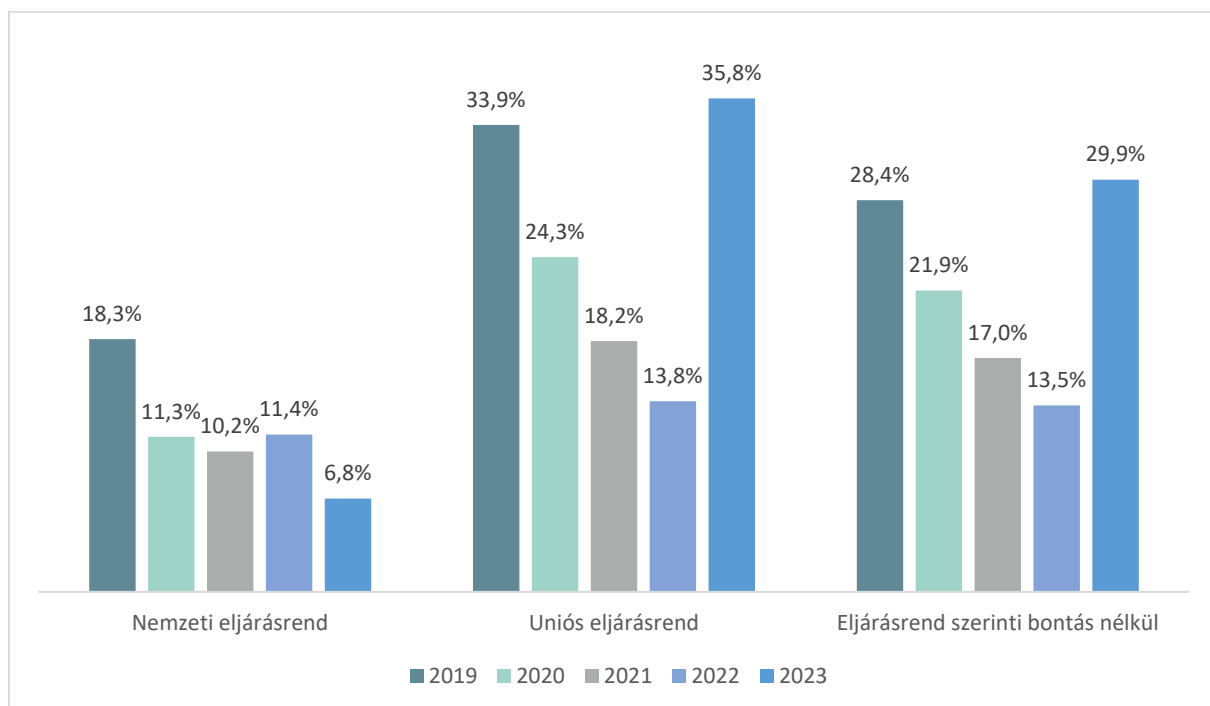
1. ábra: Egyajánlatos közbeszerzések arányának alakulása darabszám tekintetében, eljárásrendek szerinti bontásban



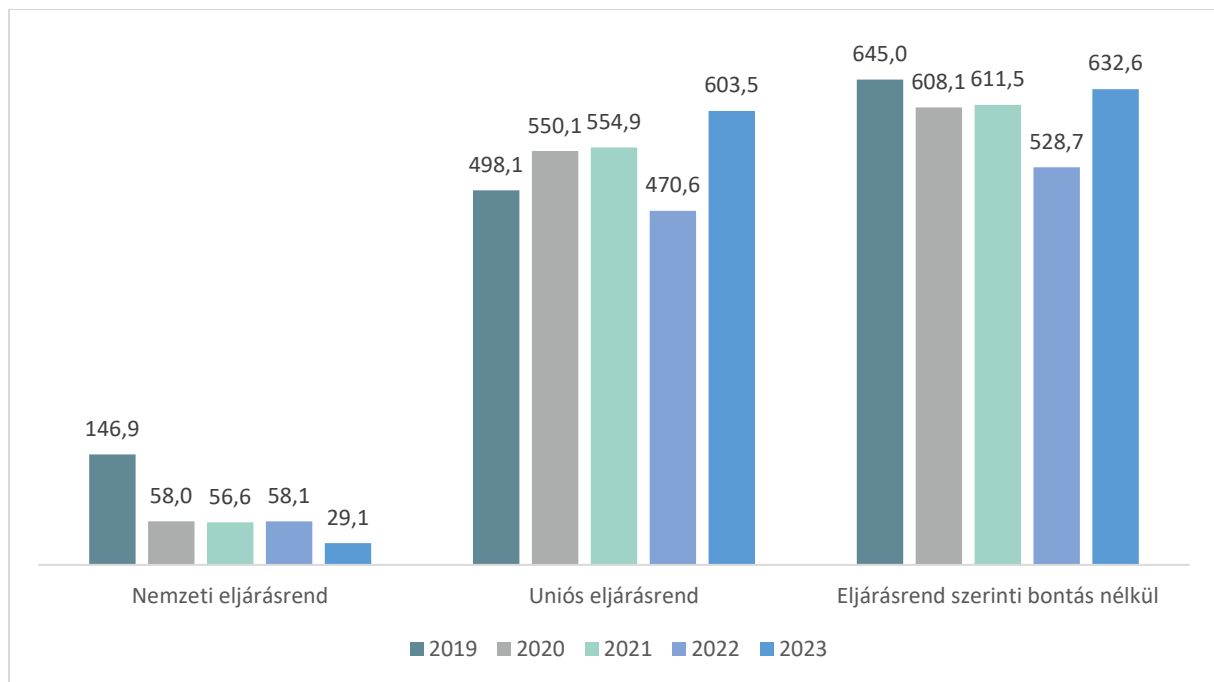
2. ábra: Egyajánlatos közbeszerzések darabszáma, eljárásrendek szerinti bontásban



3. ábra: Egyajánlatos közbeszerzések arányának alakulása érték tekintetében, eljárásrendek szerinti bontásban



4. ábra: Egyajánlatos közbeszerzések értéke, eljárásrendek szerinti bontásban (milliárd forint)

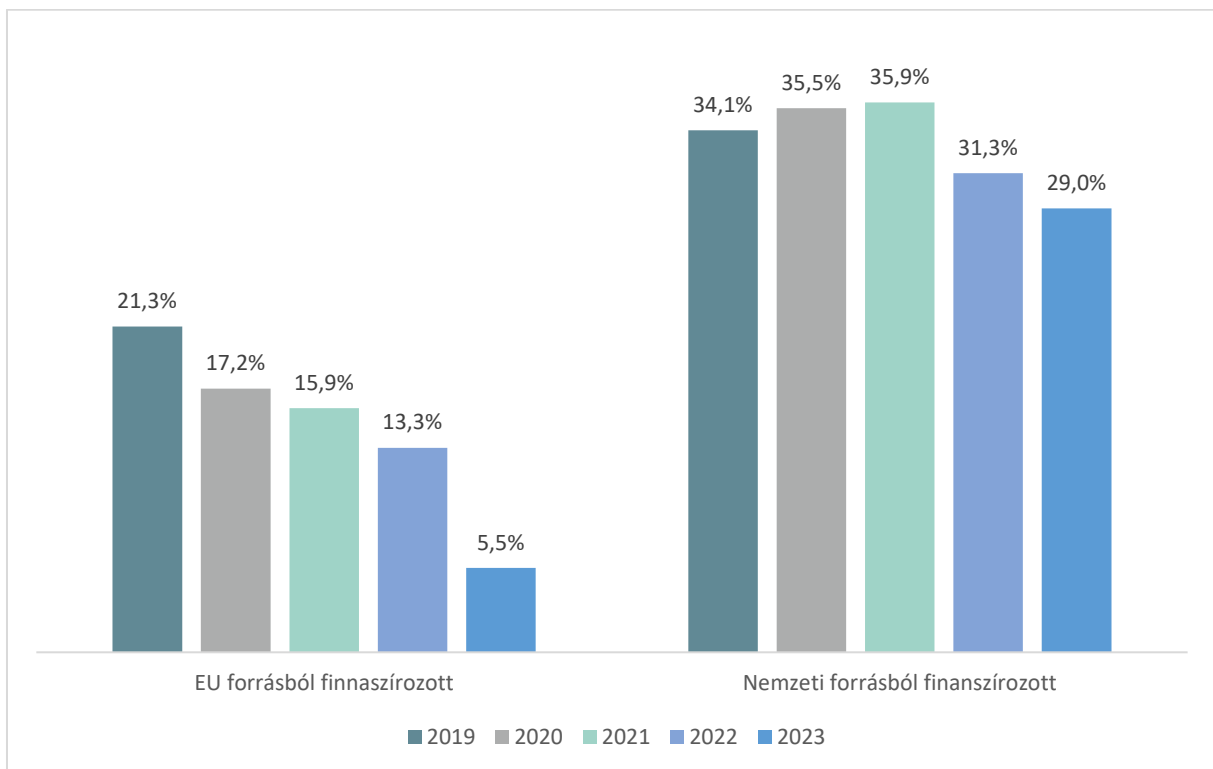


3. Az egyajánlatos közbeszerzések arányának alakulása az egyes eljárásrendek és finanszírozási formák szerint

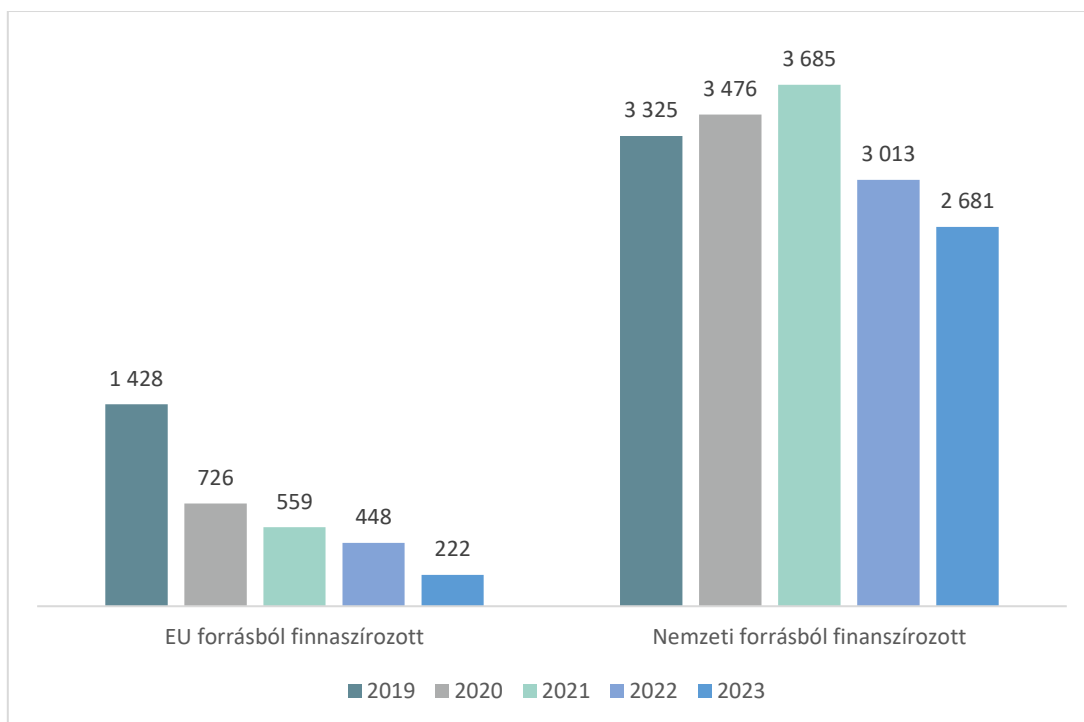
3.1. Az egyajánlatos közbeszerzések arányának alakulása darabszám tekintetében az egyes eljárásrendek és finanszírozási formák szerint

Az egy ajánlatos közbeszerzések számának finanszírozási források szerinti megoszlását a 2019-2023. évek tekintetében az alábbi diagramok szemléltetik.

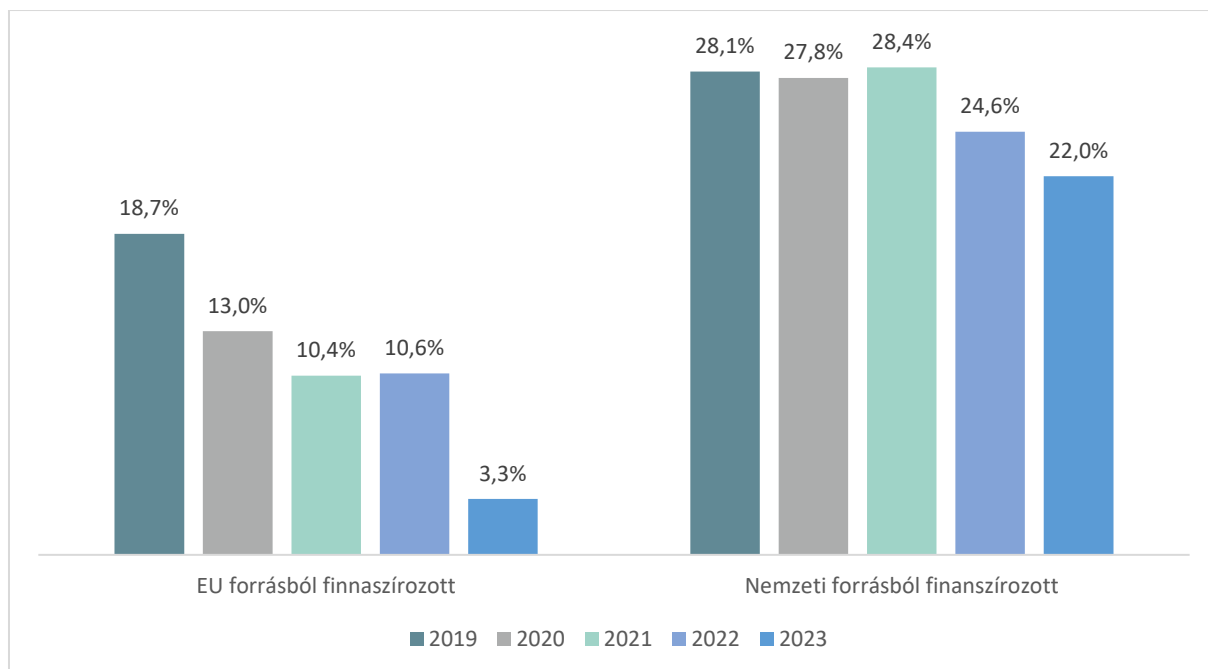
5. ábra: Egyajánlatos közbeszerzések darabszámának aránya finanszírozási formák tekintetében, *nemzeti és uniós eljárásrend együttesen*



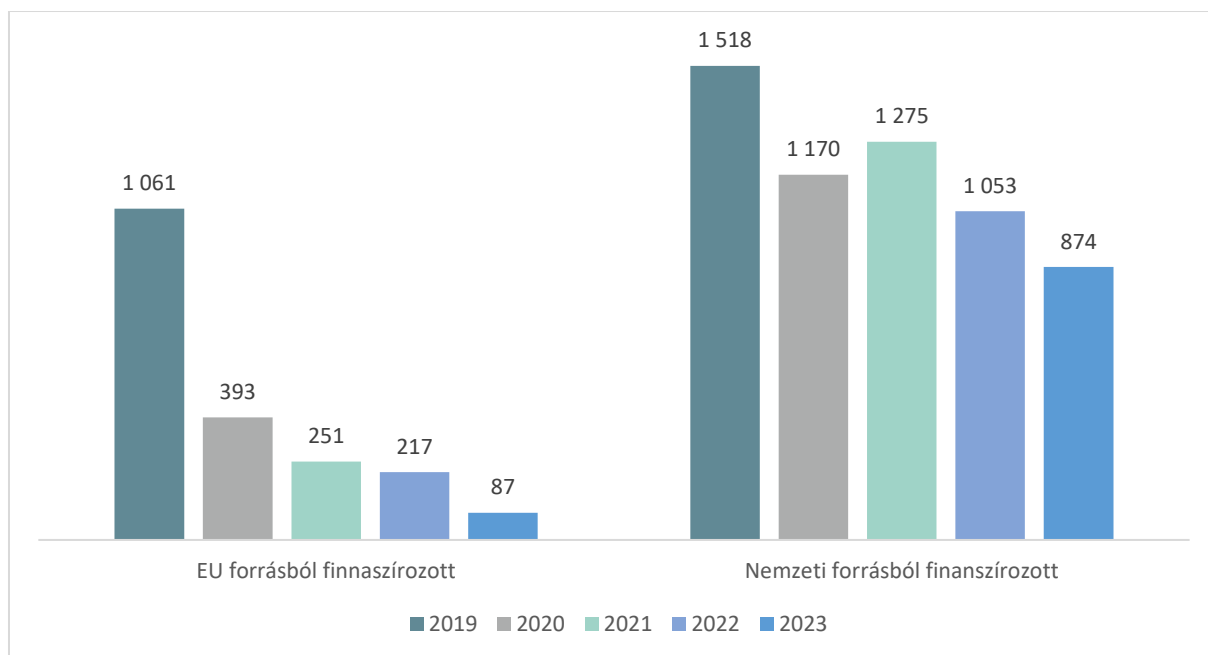
6. ábra: Egyajánlatos közbeszerzések darabszáma finanszírozási formák tekintetében, **nemzeti és uniós eljárásrend együttesen**



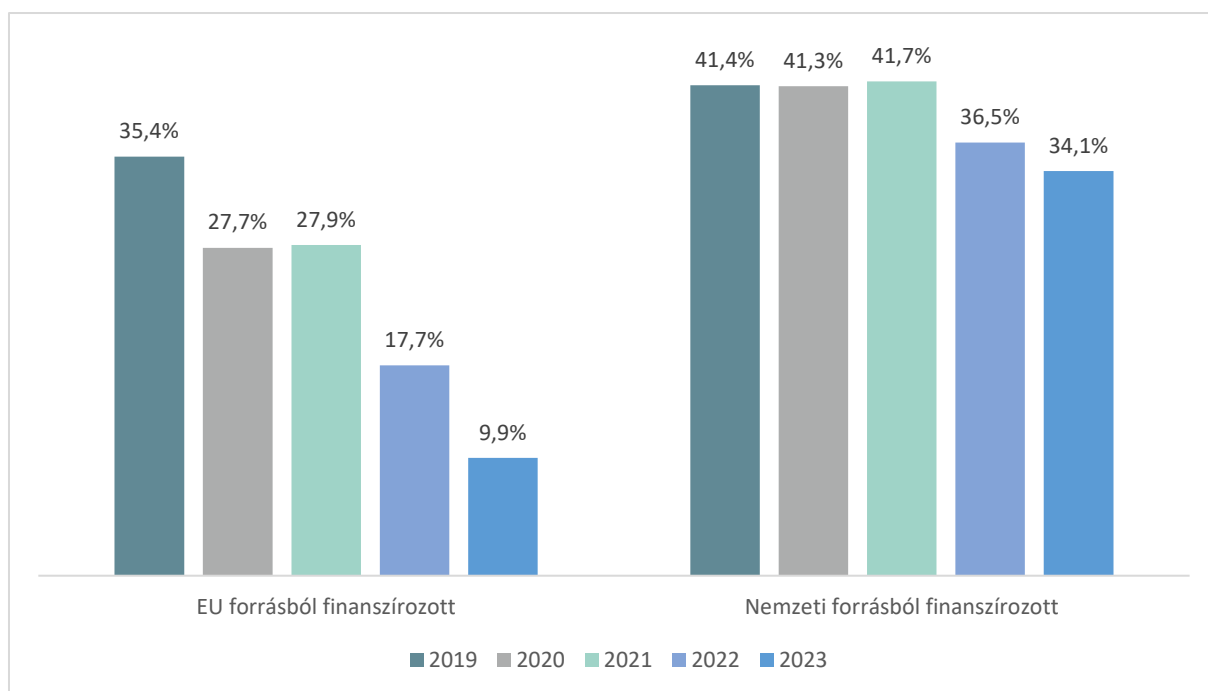
7. ábra: Egyajánlatos közbeszerzések darabszámának aránya finanszírozási formák tekintetében, **nemzeti eljárásrend**



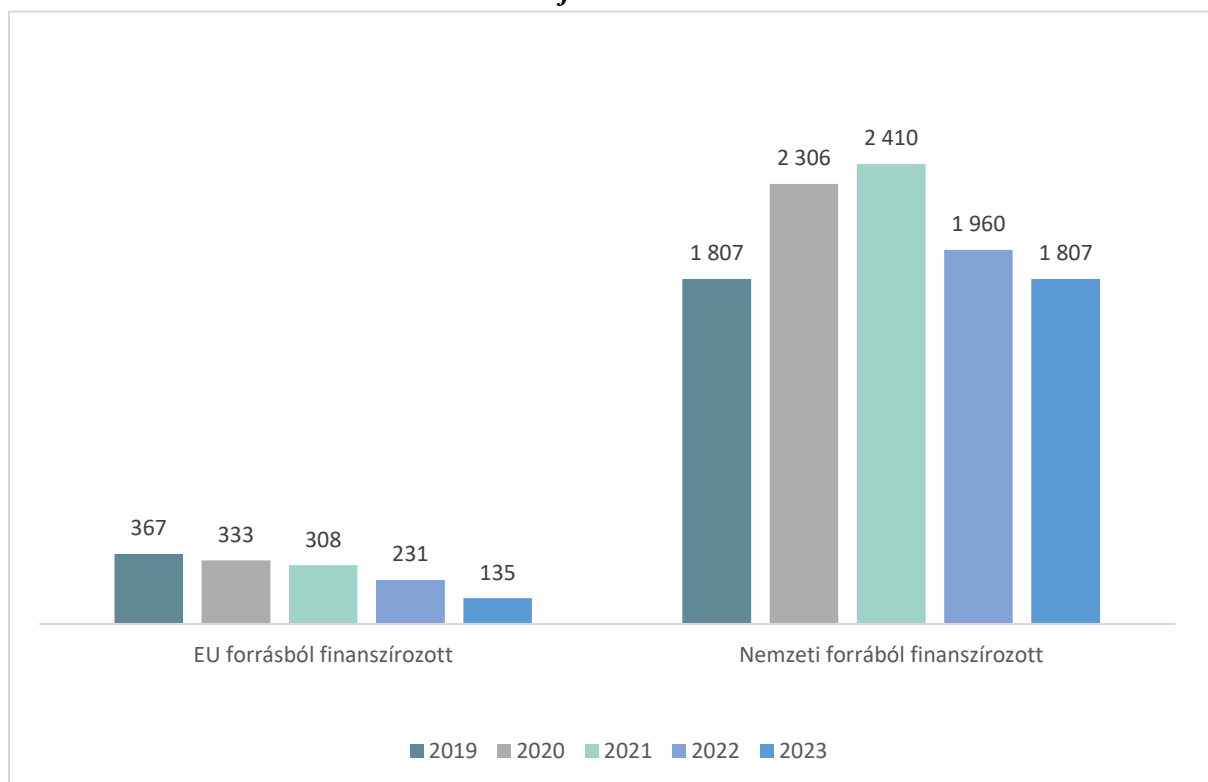
8. ábra: Egyajánlatos közbeszerzések darabszáma finanszírozási formák tekintetében, **nemzeti eljárásrend**



9. ábra: Egyajánlatos közbeszerzések darabszámának aránya finanszírozási formák tekintetében, **uniós eljárásrend**



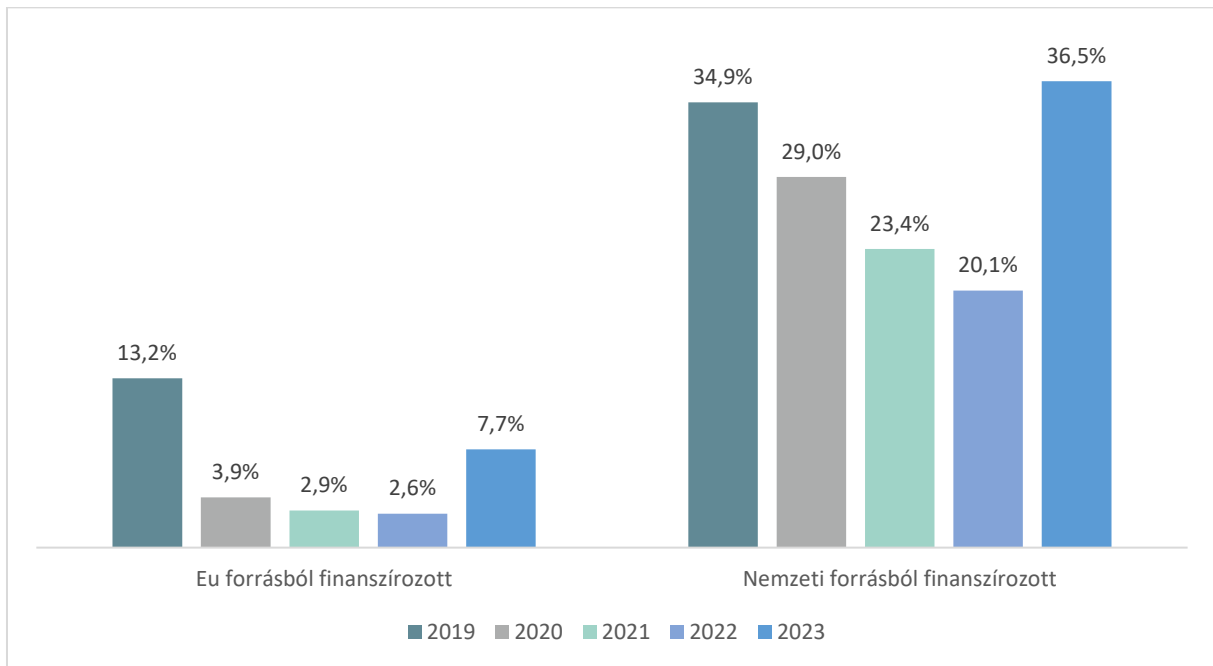
10. ábra: Egyajánlatos közbeszerzések darabszáma finanszírozási formák tekintetében, **uniós eljárásrend**



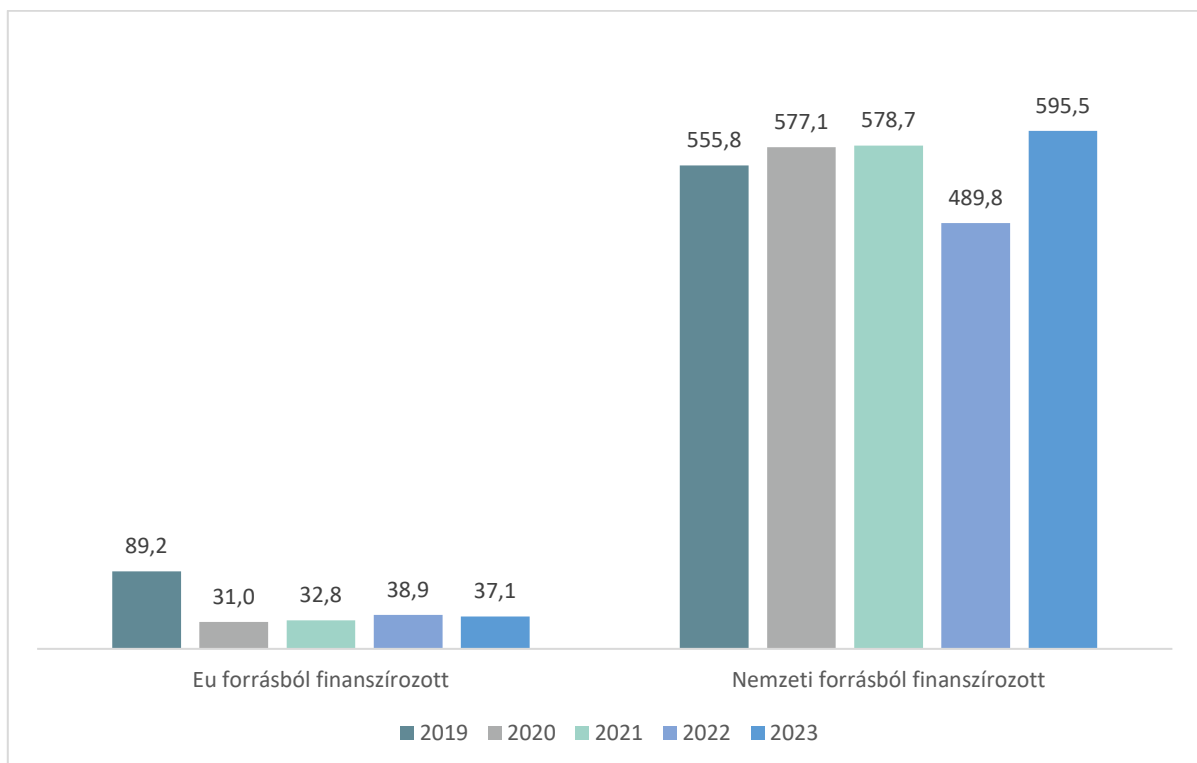
3.2. Az egyajánlatos közbeszerzések arányának alakulása érték tekintetében az egyes eljárásrendek és finanszírozási formák szerint

Az egy ajánlatos közbeszerzések értékének finanszírozási források szerinti megoszlását a 2019-2023. évek tekintetében az alábbi diagramok szemléltetik.

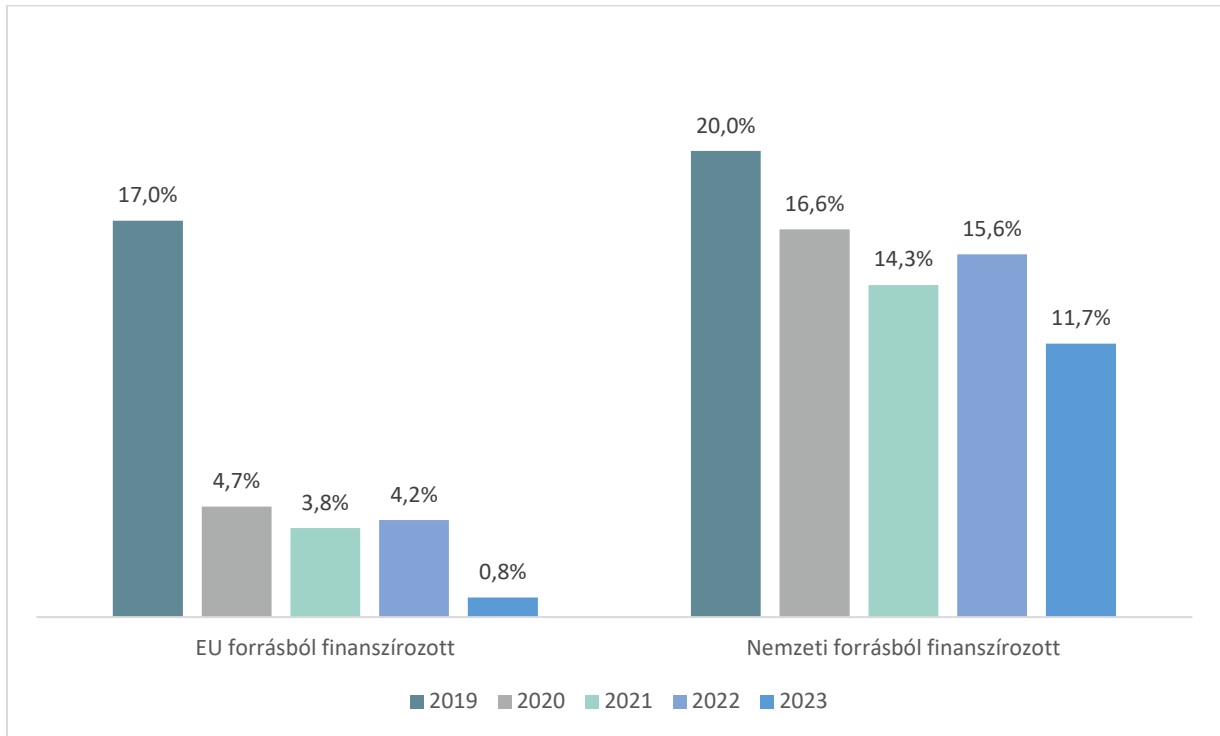
11. ábra: Egyajánlatos közbeszerzések értékének aránya finanszírozási formák tekintetében, **nemzeti és uniós eljárásrend együttesen**



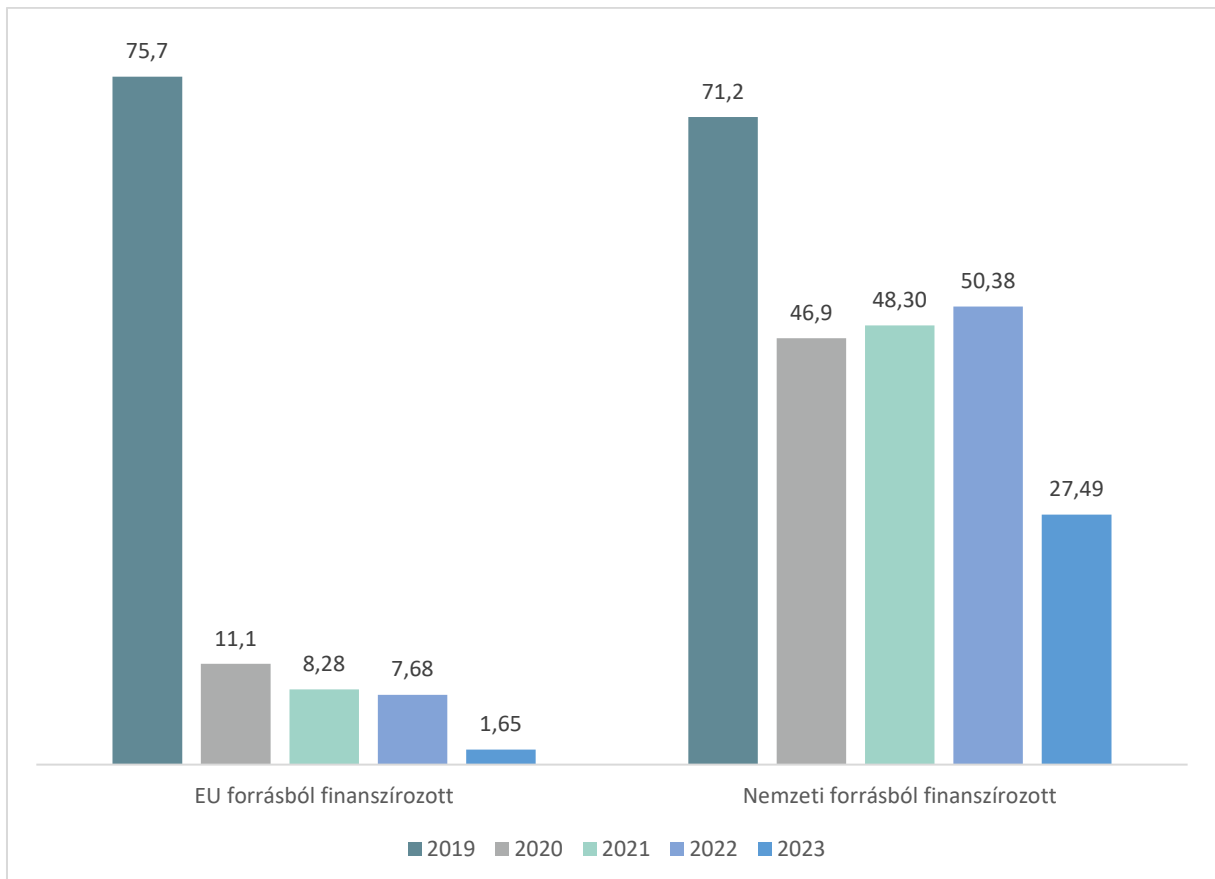
12. ábra: Egyajánlatos közbeszerzések értéke finanszírozási formák tekintetében, **nemzeti és uniós eljárásrend együttesen (milliárd forint)**



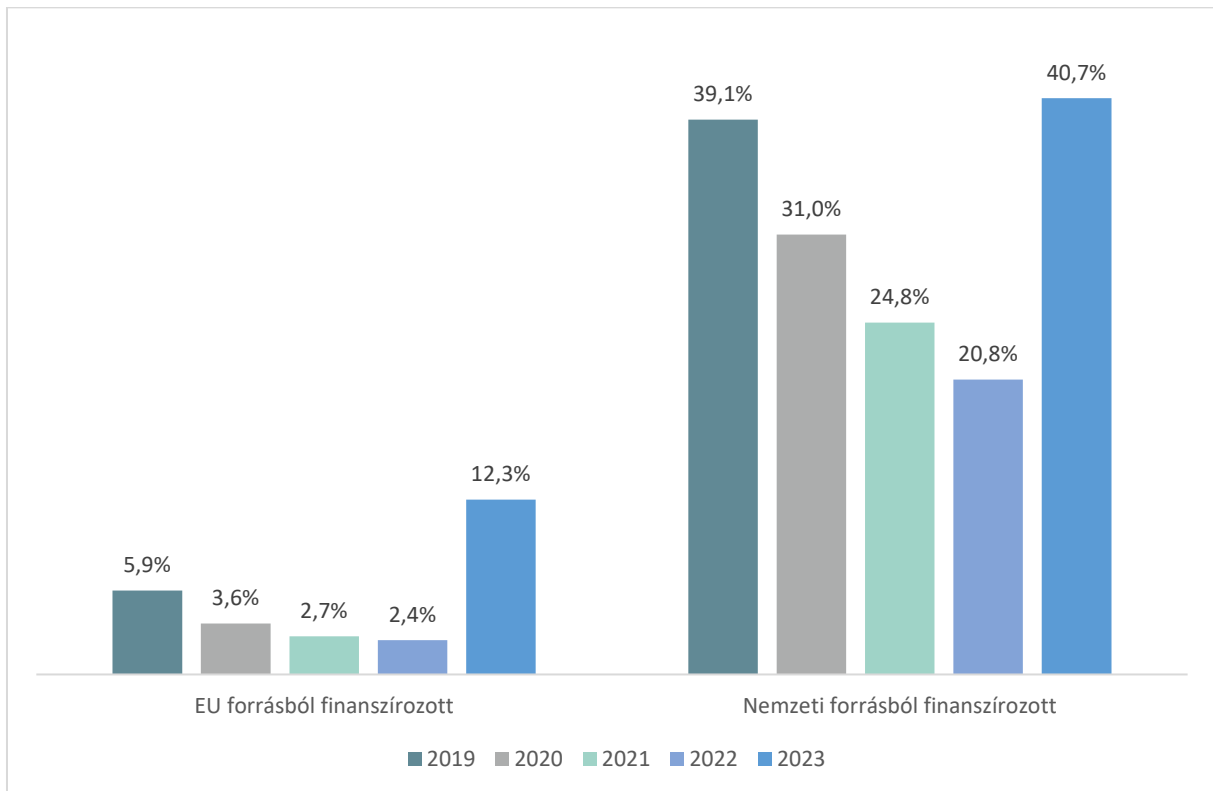
13. ábra: Egyajánlatos közbeszerzések értékének aránya finanszírozási formák tekintetében, **nemzeti eljárásrend**



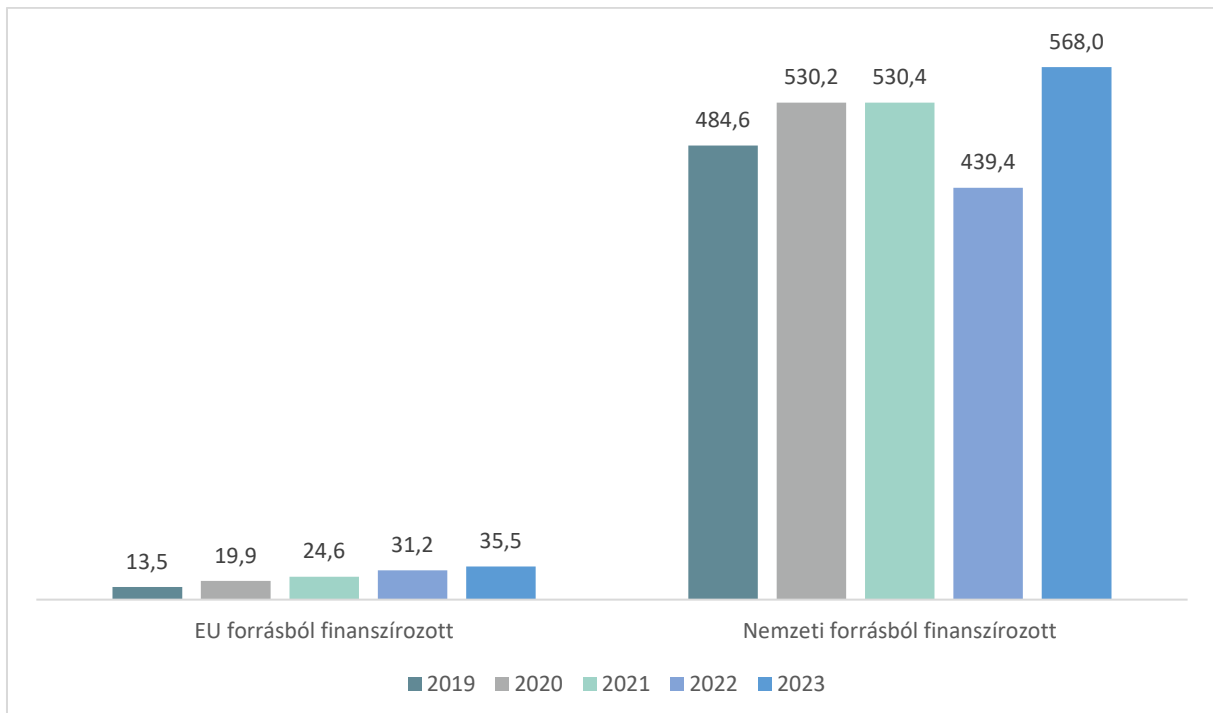
14. ábra: Egyajánlatos közbeszerzések értéke finanszírozási formák tekintetében, **nemzeti eljárásrend** (milliárd forint)



15. ábra: Egyajánlatos közbeszerzések értékének aránya finanszírozási formák tekintetében, uniós eljárásrend



16. ábra: Egyajánlatos közbeszerzések értéke finanszírozási formák tekintetében, uniós eljárásrend (milliárd forint)

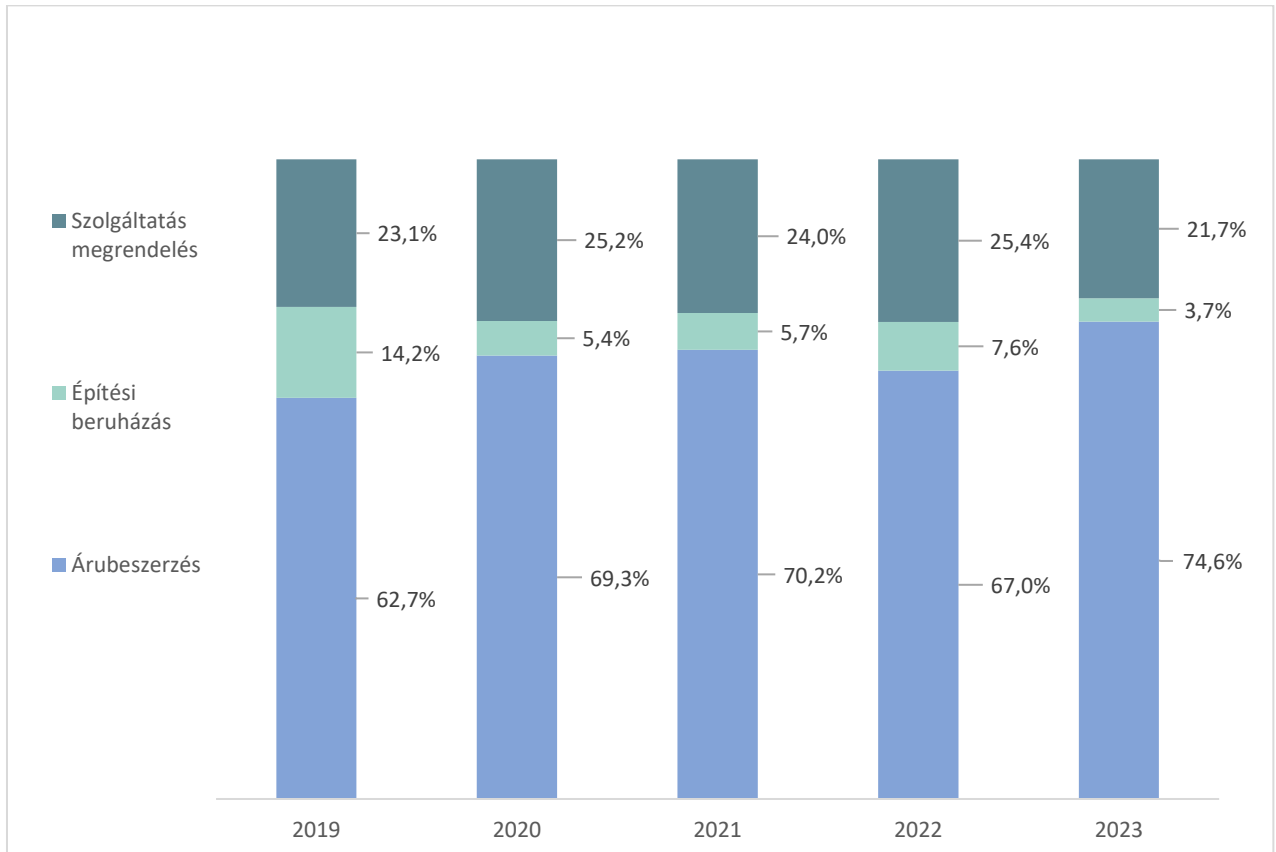


4. Az egyajánlatos közbeszerzések beszerzési tárgyak szerinti megoszlása

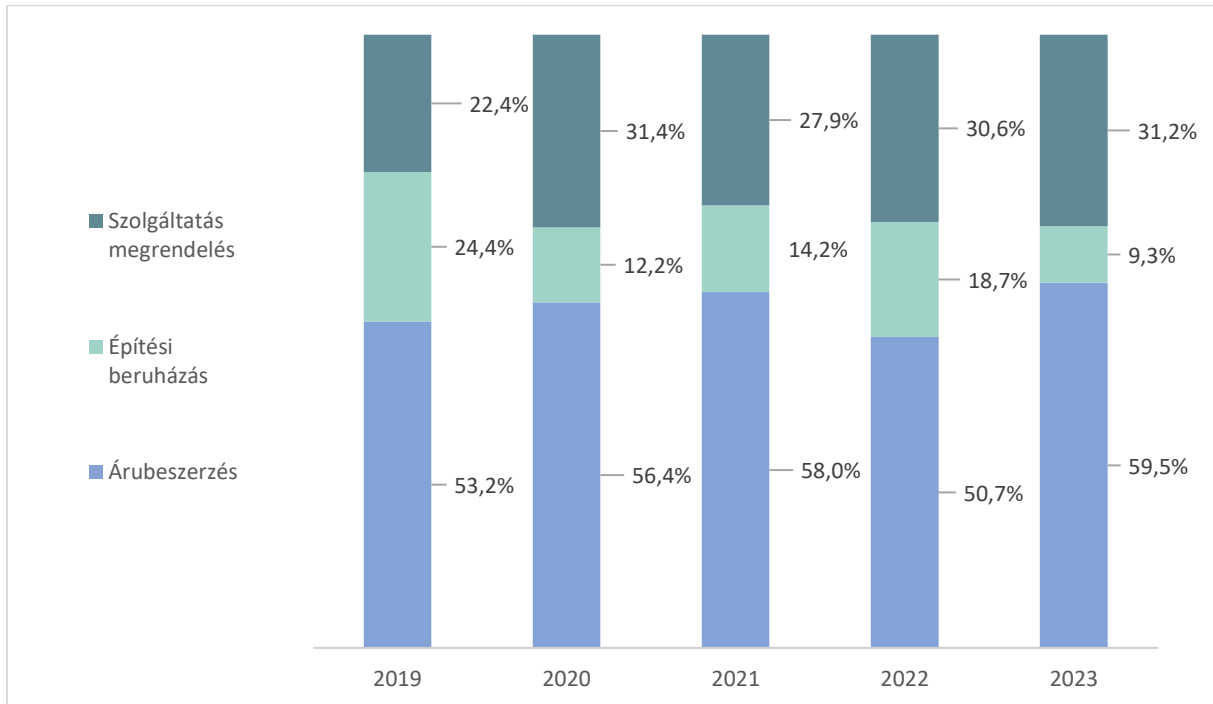
4.1. Az egyajánlatos közbeszerzések darabszámának beszerzési tárgyak szerinti megoszlása

Az egy ajánlatos közbeszerzések számának beszerzési tárgyak szerinti megoszlását a 2019-2023. évek tekintetében az alábbi diagramok szemléltetik.

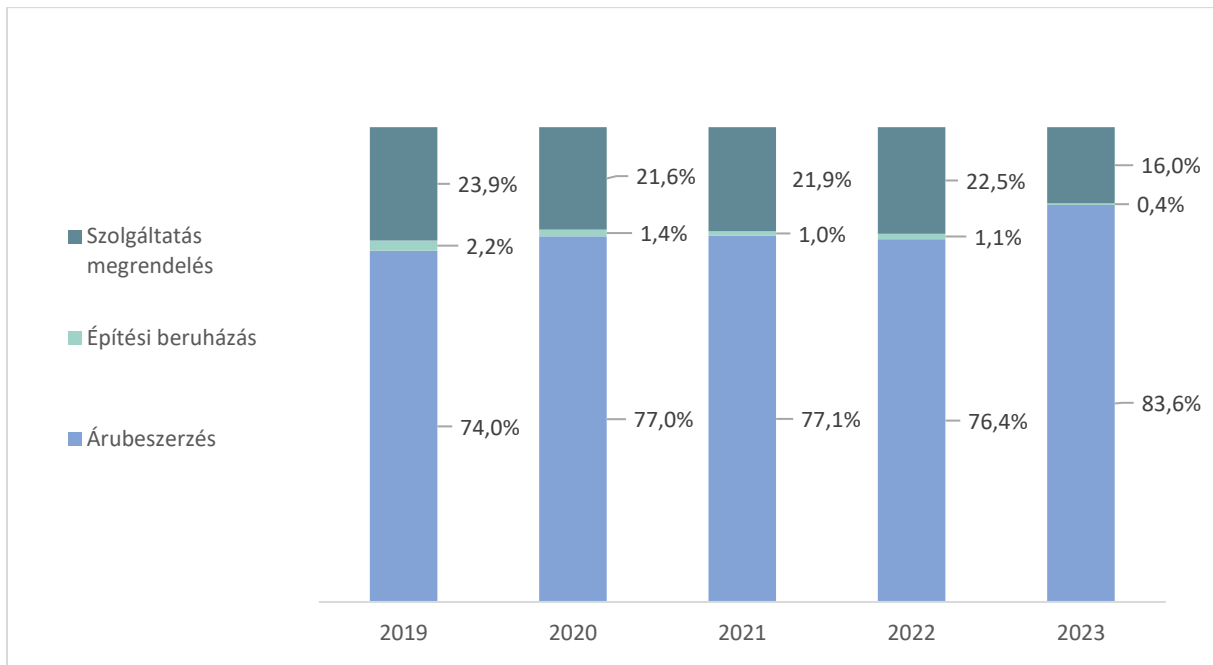
17. ábra: Az egyajánlatos közbeszerzések darabszámának megoszlása beszerzési tárgyak szerinti megoszlása, **nemzeti és uniós eljárásrend együttesen**



18. ábra: Az egyajánlatos közbeszerzések darabszámának beszerzési tárgyak szerinti megoszlása, **nemzeti eljárásrend**



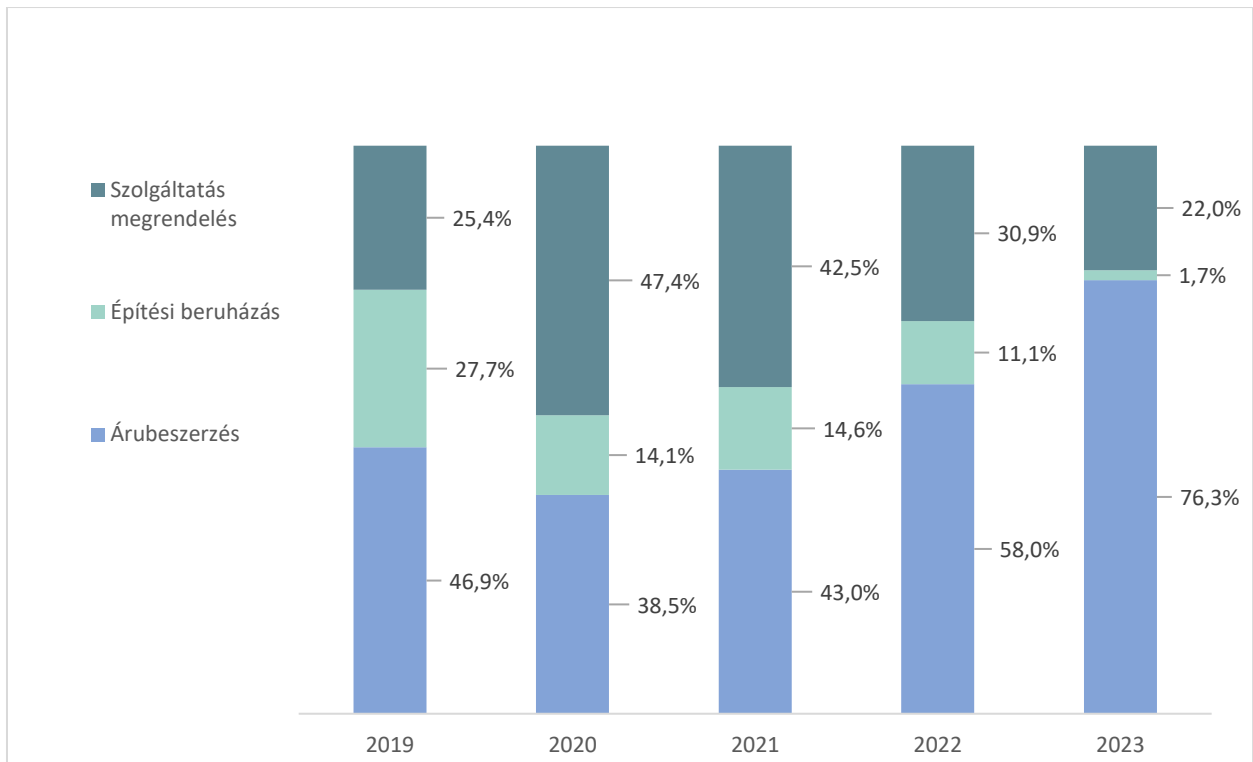
19. ábra: Az egyajánlatos közbeszerzések darabszámának beszerzési tárgyak szerinti megoszlása, **uniós eljárásrend**



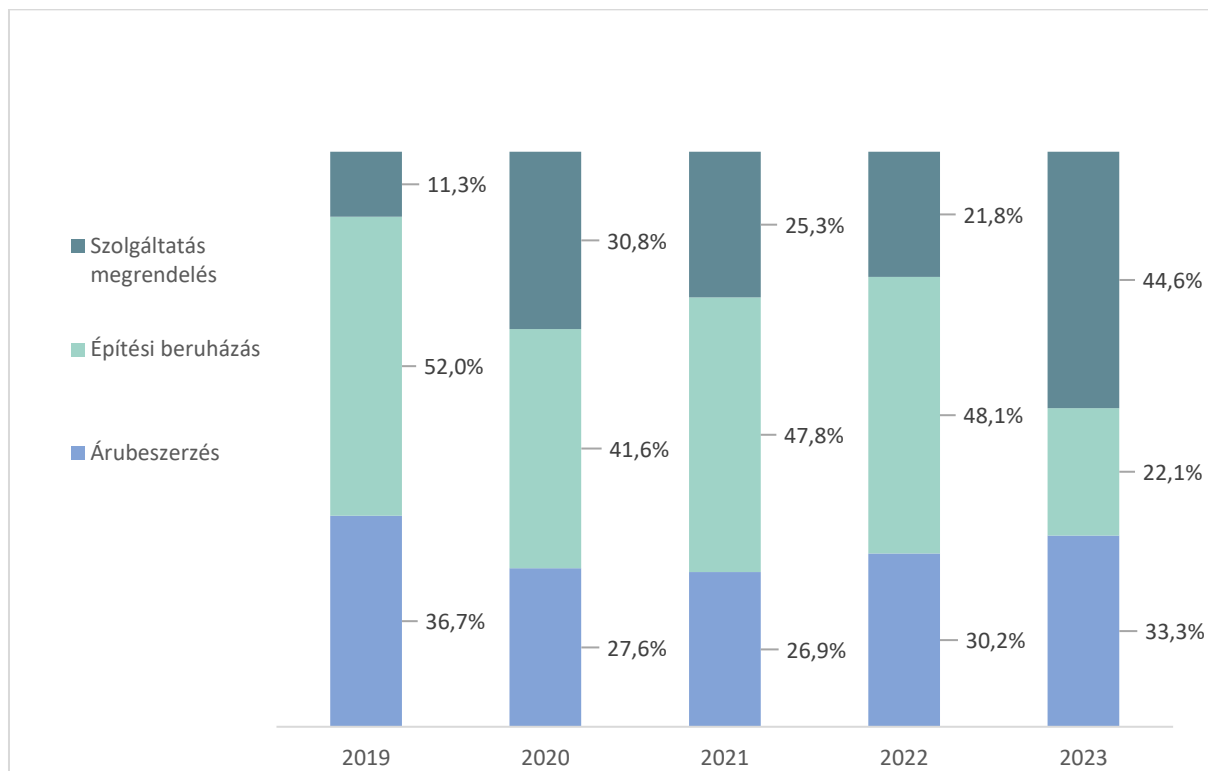
4.2. Az egyajánlatos közbeszerzések értékének beszerzési tárgyak szerinti megoszlása

Az egy ajánlatos közbeszerzések értékének beszerzési tárgyak szerinti megoszlását a 2019-2023. évek tekintetében az alábbi diagramok szemléltetik.

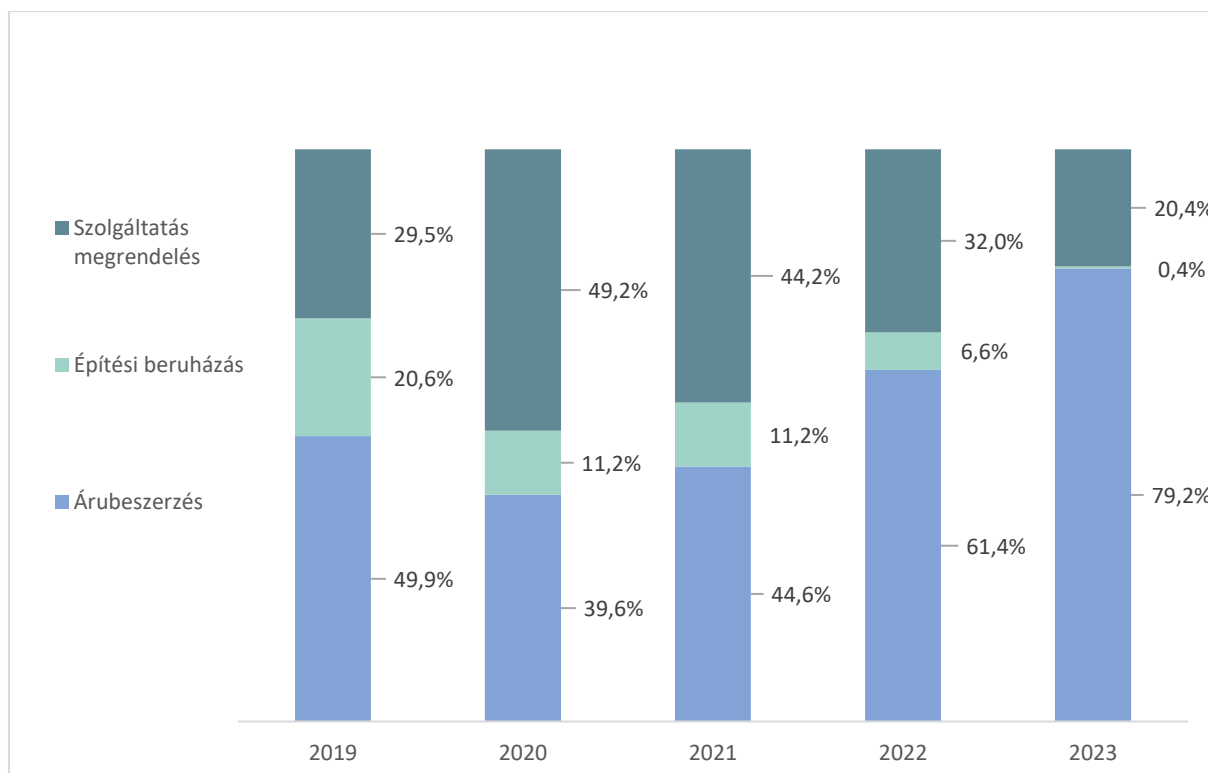
20. ábra: Egyajánlatos közbeszerzések értékének beszerzési tárgyak szerinti megoszlása, nemzeti és uniós eljárásrend együttesen



21. ábra: Egyajánlatos közbeszerzések értékének beszerzési tárgyak szerinti megoszlása, *nemzeti eljárásrend*



22. ábra: Egyajánlatos közbeszerzések értékének beszerzési tárgyak szerinti megoszlása, *uniós eljárásrend*

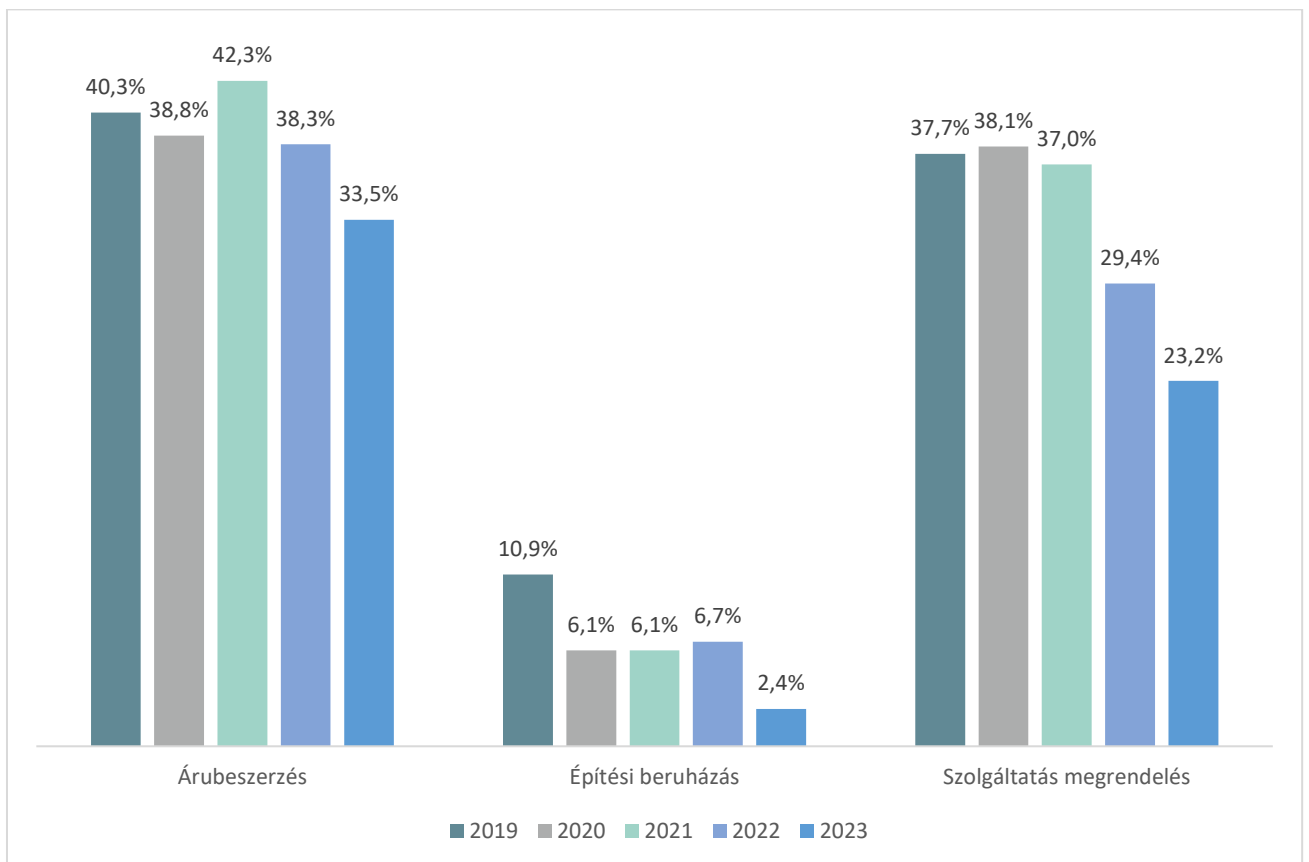


5. Az egyajánlatos közbeszerzések arányának alakulása az egyes beszerzési tárgyakon belül

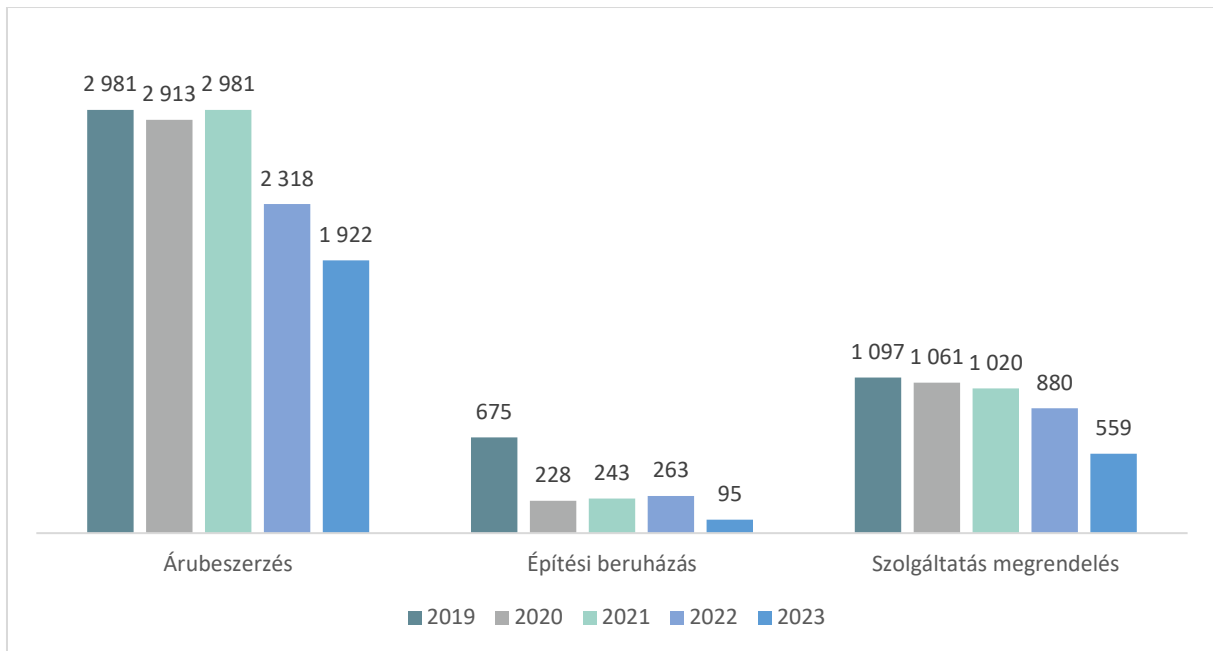
5.1. Az egyajánlatos közbeszerzések darabszám szerinti arányának alakulása az egyes beszerzési tárgyakon belül

Az egyajánlatos közbeszerzések számának beszerzési tárgyakon belüli arányát a 2019-2023. évek tekintetében az alábbi diagramok szemléltetik.

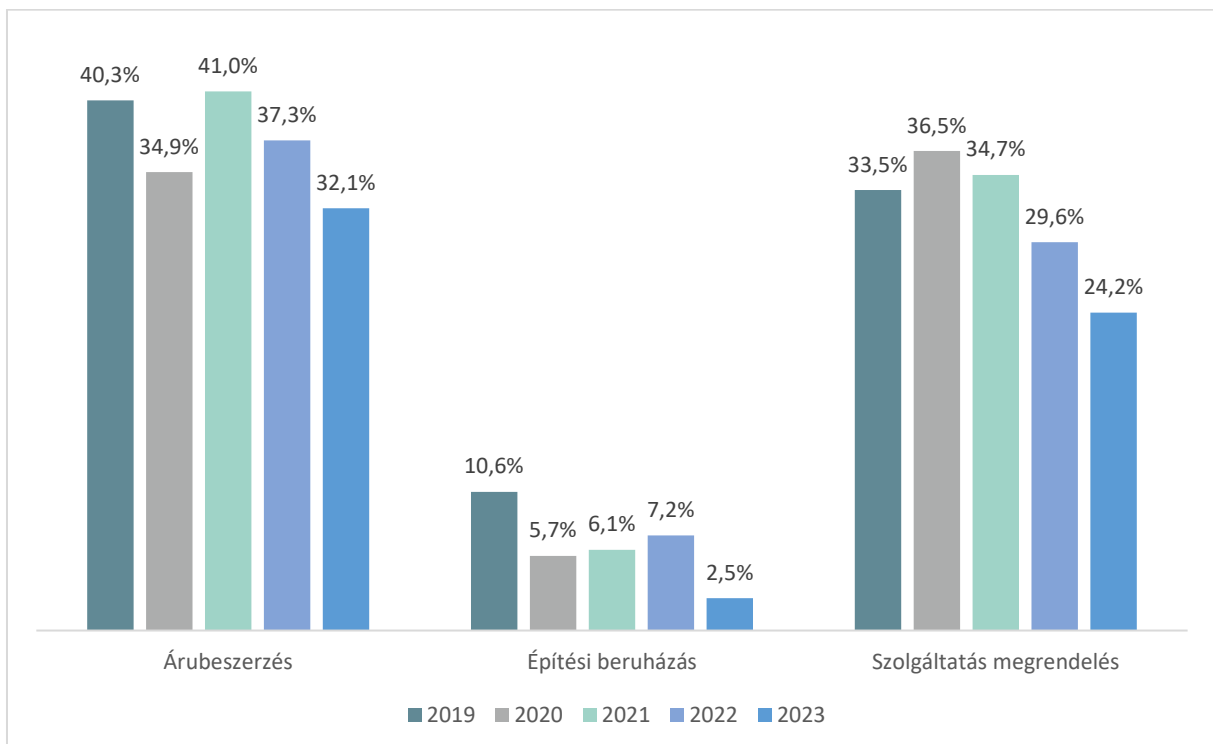
23. ábra: Egyajánlatos közbeszerzések darabszámának aránya az egyes beszerzési tárgyakon belül, *nemzeti és uniós eljárásrend együttesen*



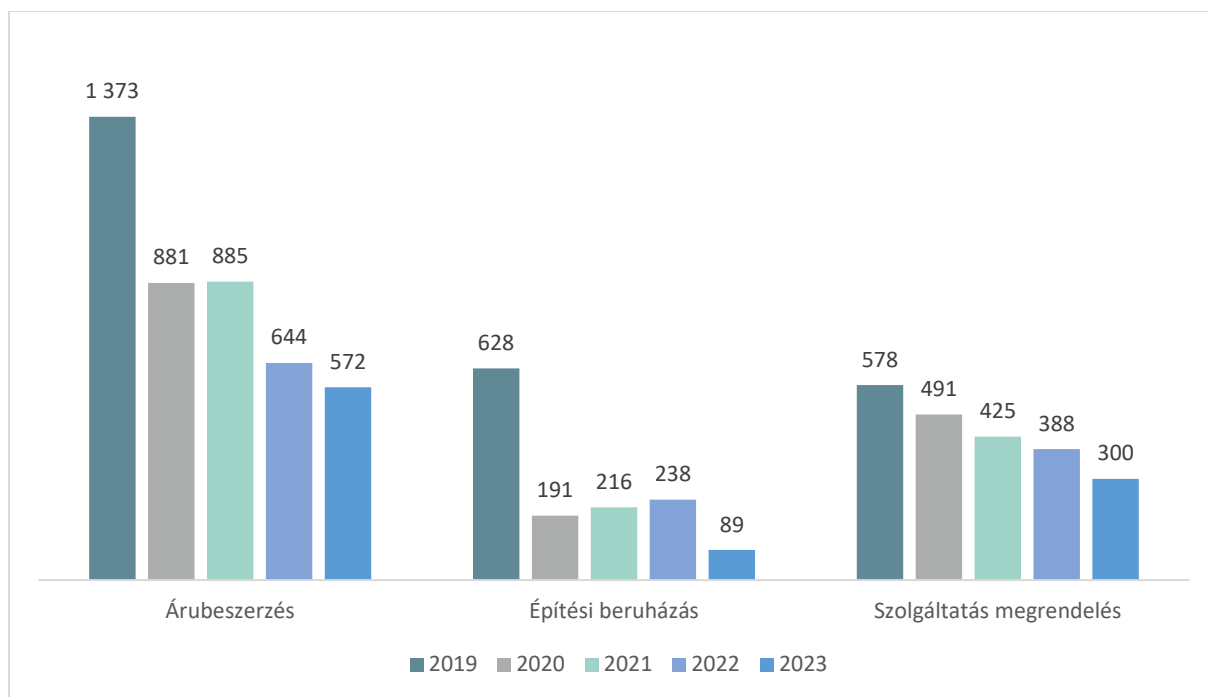
24. ábra: Egyajánlatos közbeszerzések darabszáma az egyes beszerzési tárgyakban, **nemzeti és uniós eljárásrend együttesen**



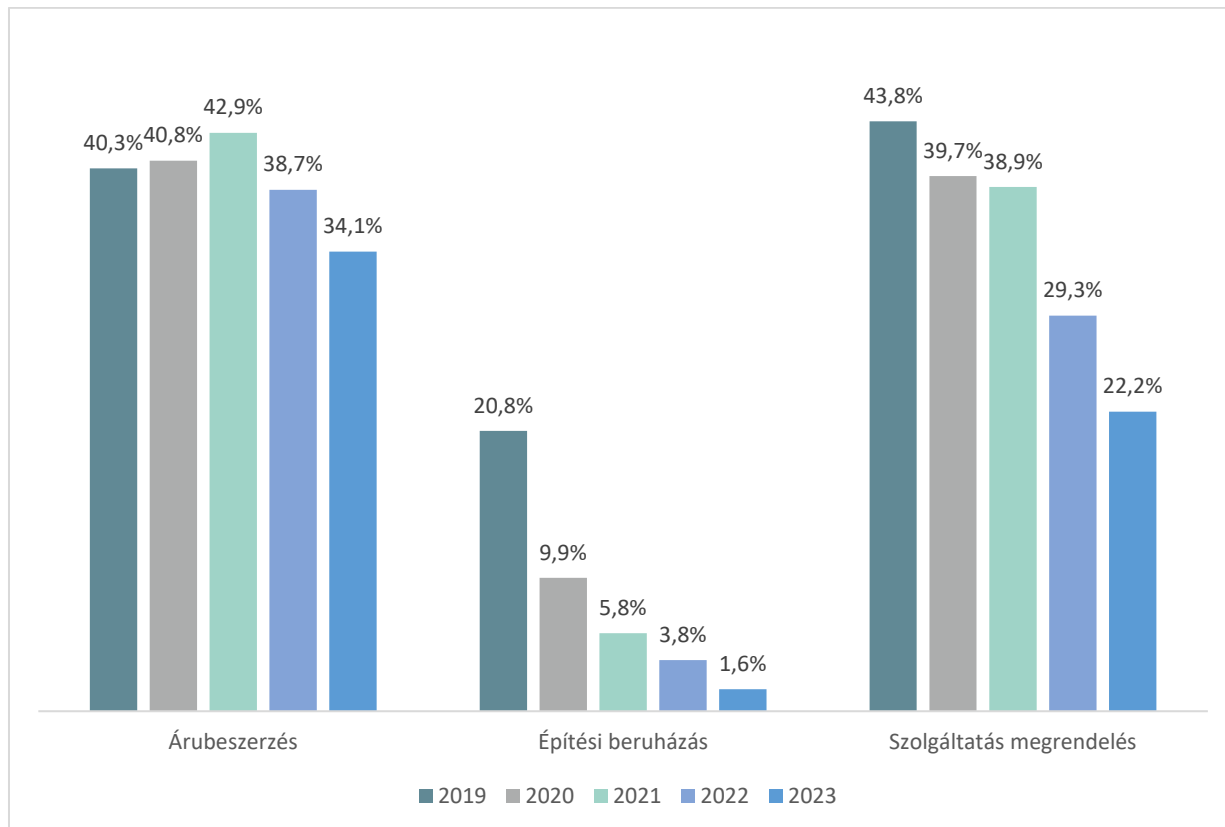
25. ábra: Egyajánlatos közbeszerzések darabszámának aránya az egyes beszerzési tárgyakon belül, **nemzeti eljárásrend**



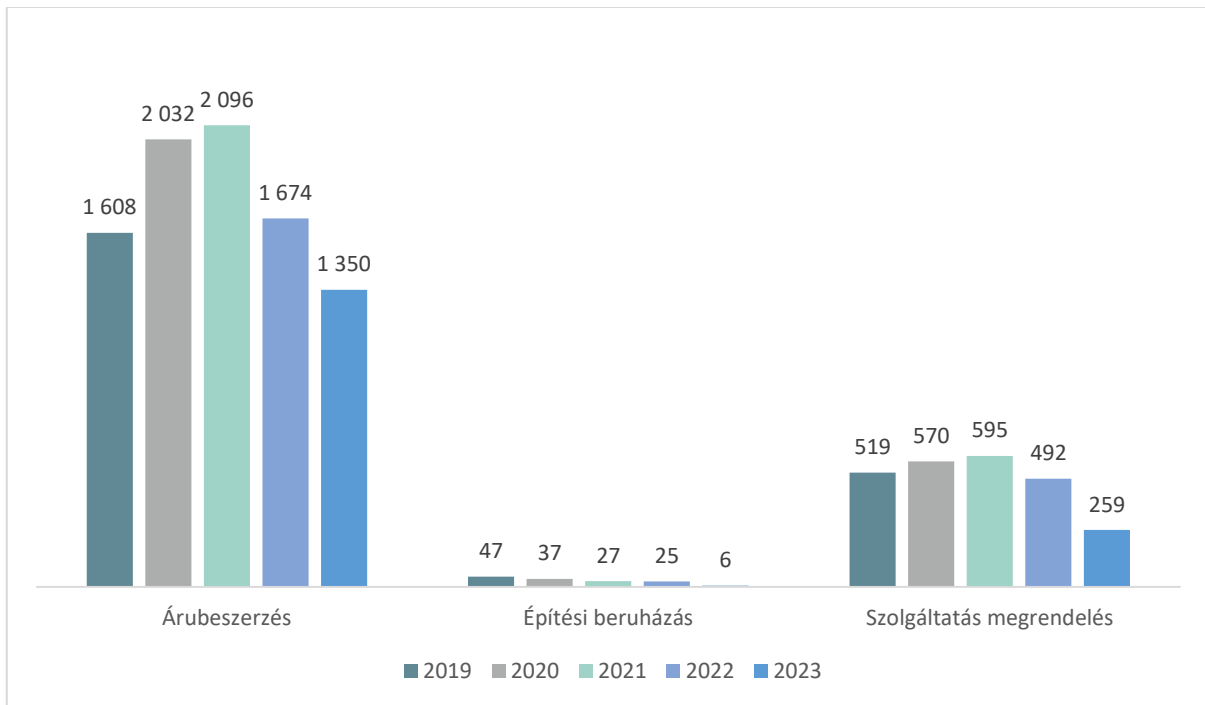
26. ábra: Egyajánlatos közbeszerzések darabszáma az egyes beszerzési tárgyokban, **nemzeti eljárásrend**



27. ábra: Egyajánlatos közbeszerzések darabszámának aránya az egyes beszerzési tárgyakon belül, **uniós eljárásrend**



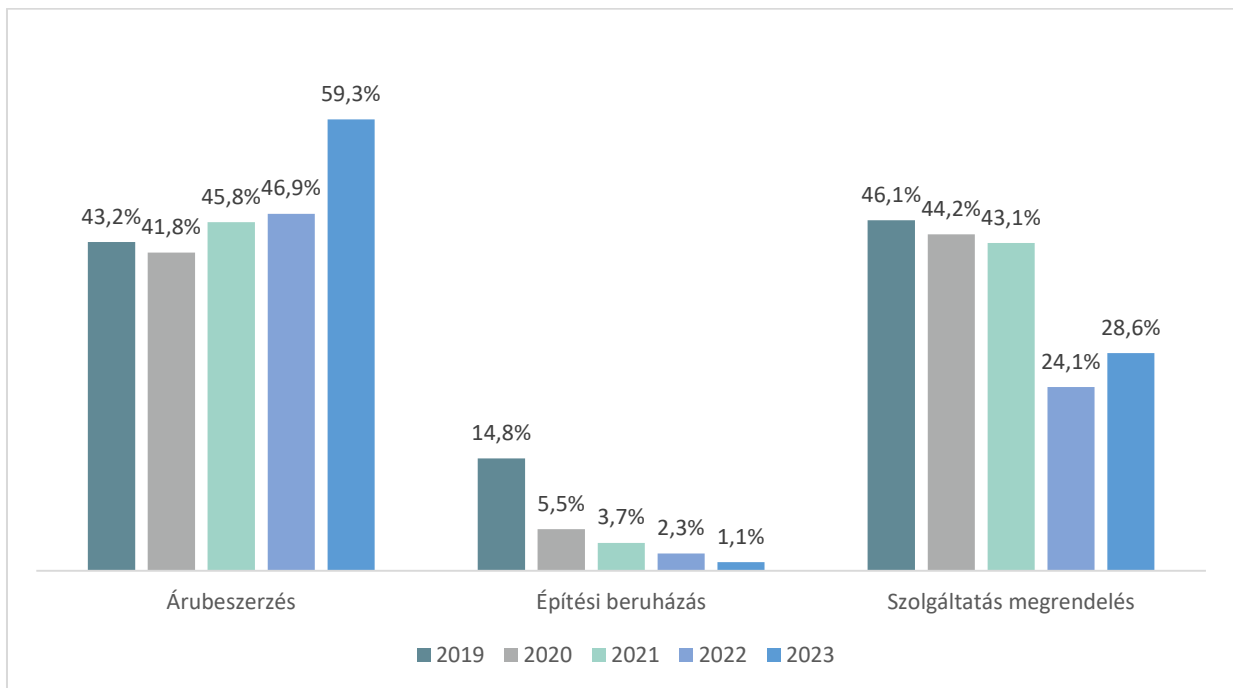
28. ábra: Egyajánlatos közbeszerzések darabszáma az egyes beszerzési tárgyakban, **uniós eljárásrend**



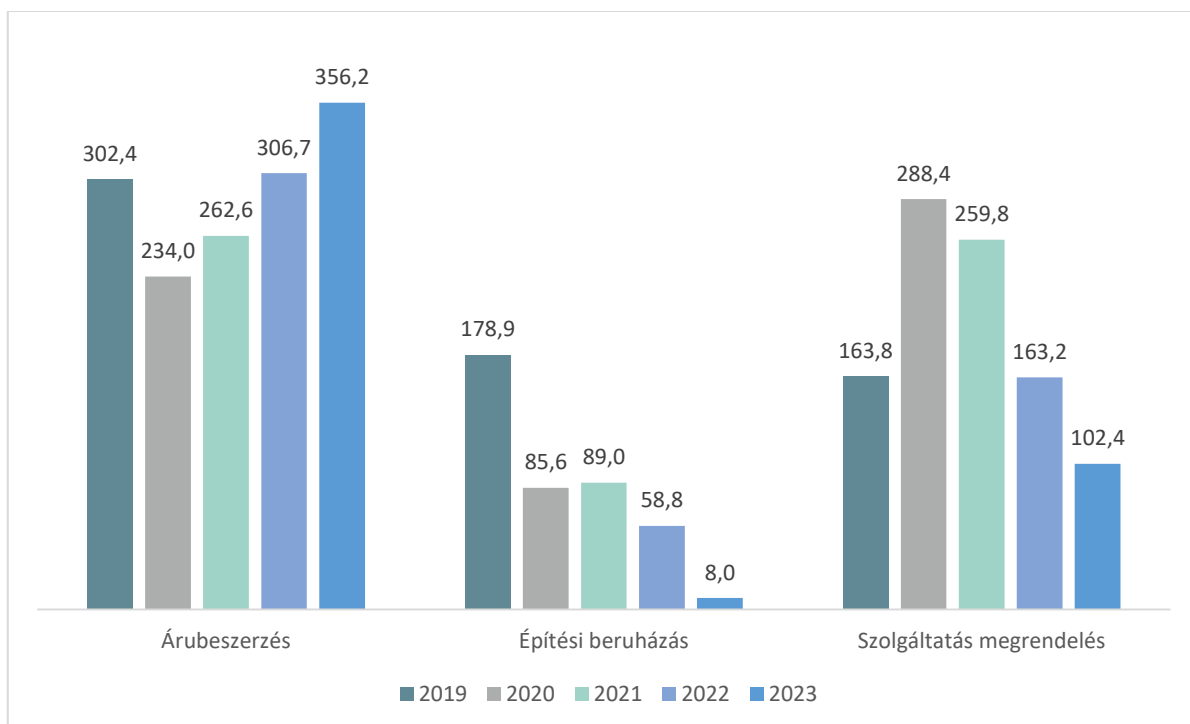
5.2. Az egyajánlatos közbeszerzések érték szerinti arányának alakulása az egyes beszerzési tárgyakon belül

Az egyajánlatos közbeszerzések értékének beszerzési tárgyakon belüli arányát a 2019-2023. évek tekintetében az alábbi diagramok szemléltetik.

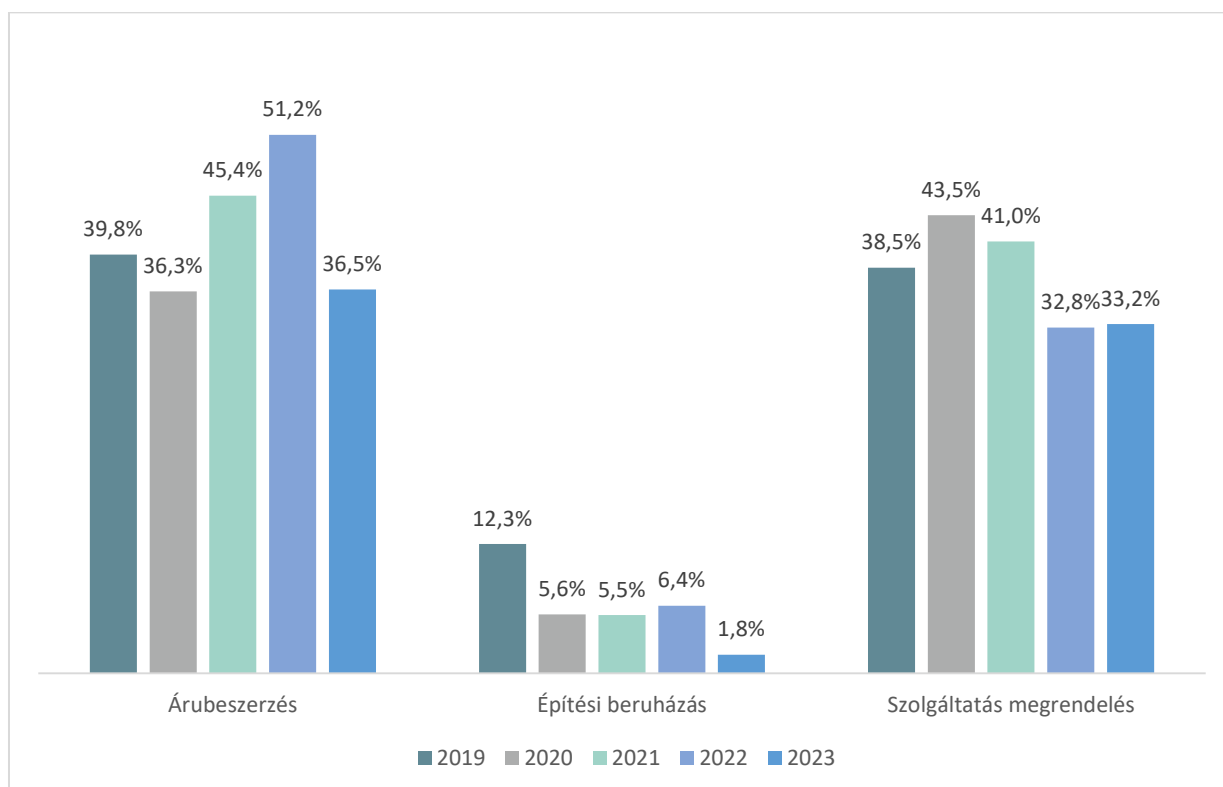
29. ábra: Egyajánlatos közbeszerzések értékének aránya az egyes beszerzési tárgyakban, nemzeti és uniós eljárásrend együttesen



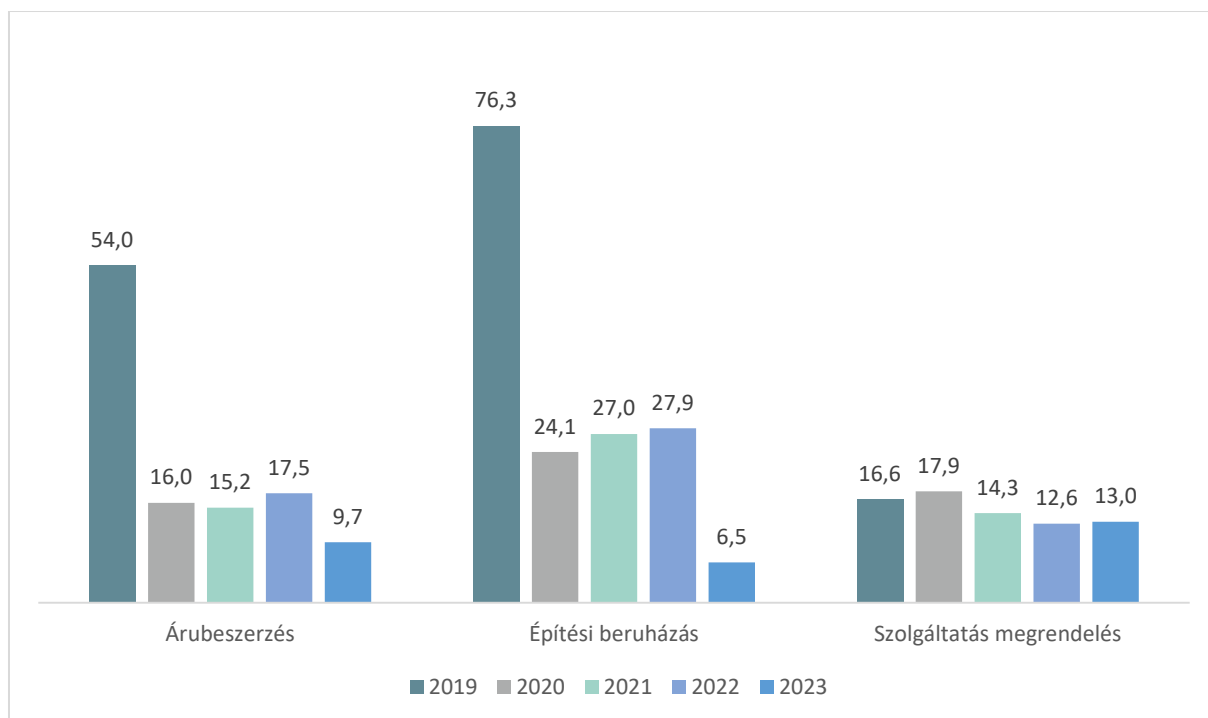
30. ábra: Egyajánlatos közbeszerzések értéke az egyes beszerzési tárgyakban, **nemzeti és uniós eljárásrend együttesen** (milliárd forint)



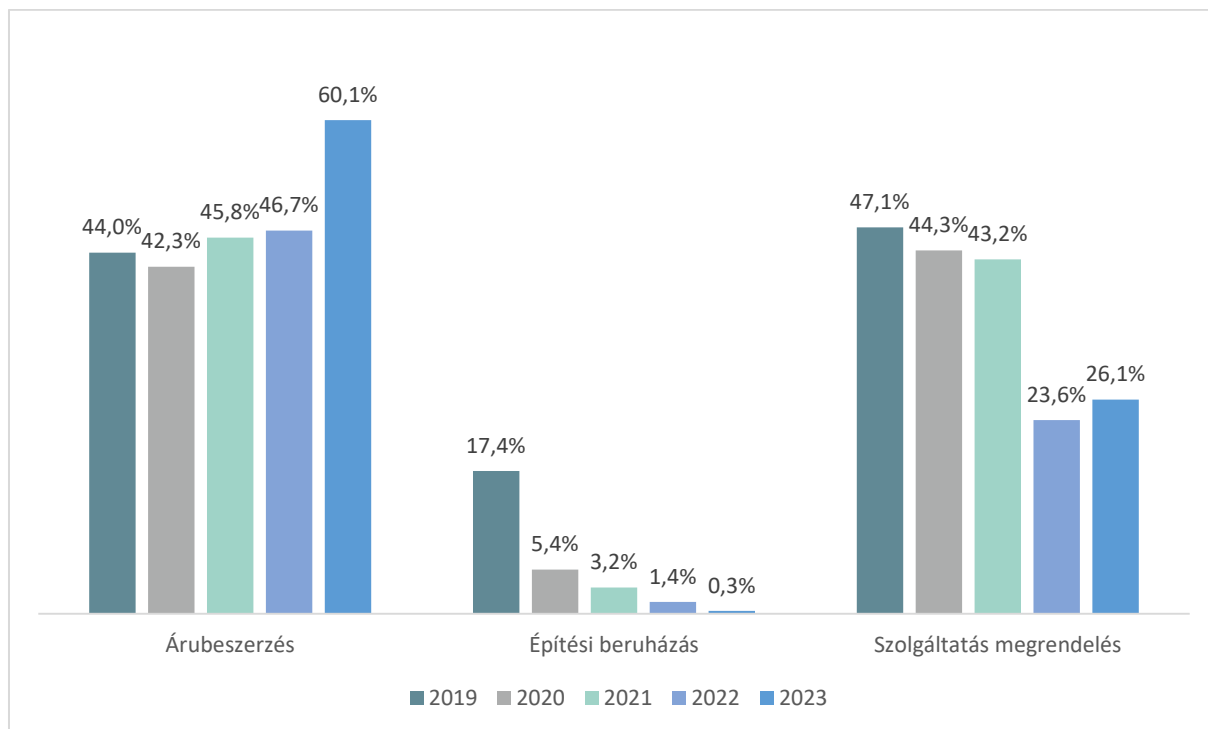
31. ábra: Egyajánlatos közbeszerzések értékének aránya az egyes beszerzési tárgyakon belül, **nemzeti eljárásrend**



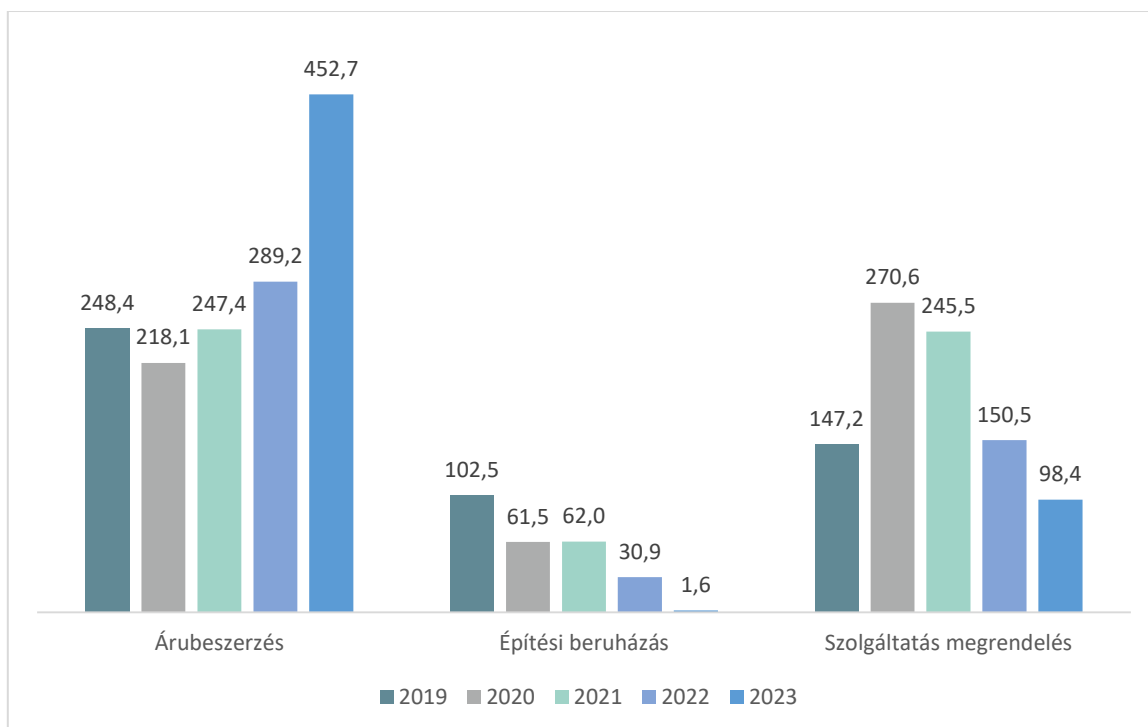
32. ábra: Egyajánlatos közbeszerzések értéke az egyes beszerzési tárgyakon belül, **nemzeti eljárásrend** (milliárd forint)



33. ábra: Egyajánlatos közbeszerzések értékének aránya az egyes beszerzési tárgyakban, **uniós eljárásrend**



34. ábra: Egyajánlatos közbeszerzések értéke az egyes beszerzési tárgyakon belül, **uniós eljárásrend** (milliárd forint)

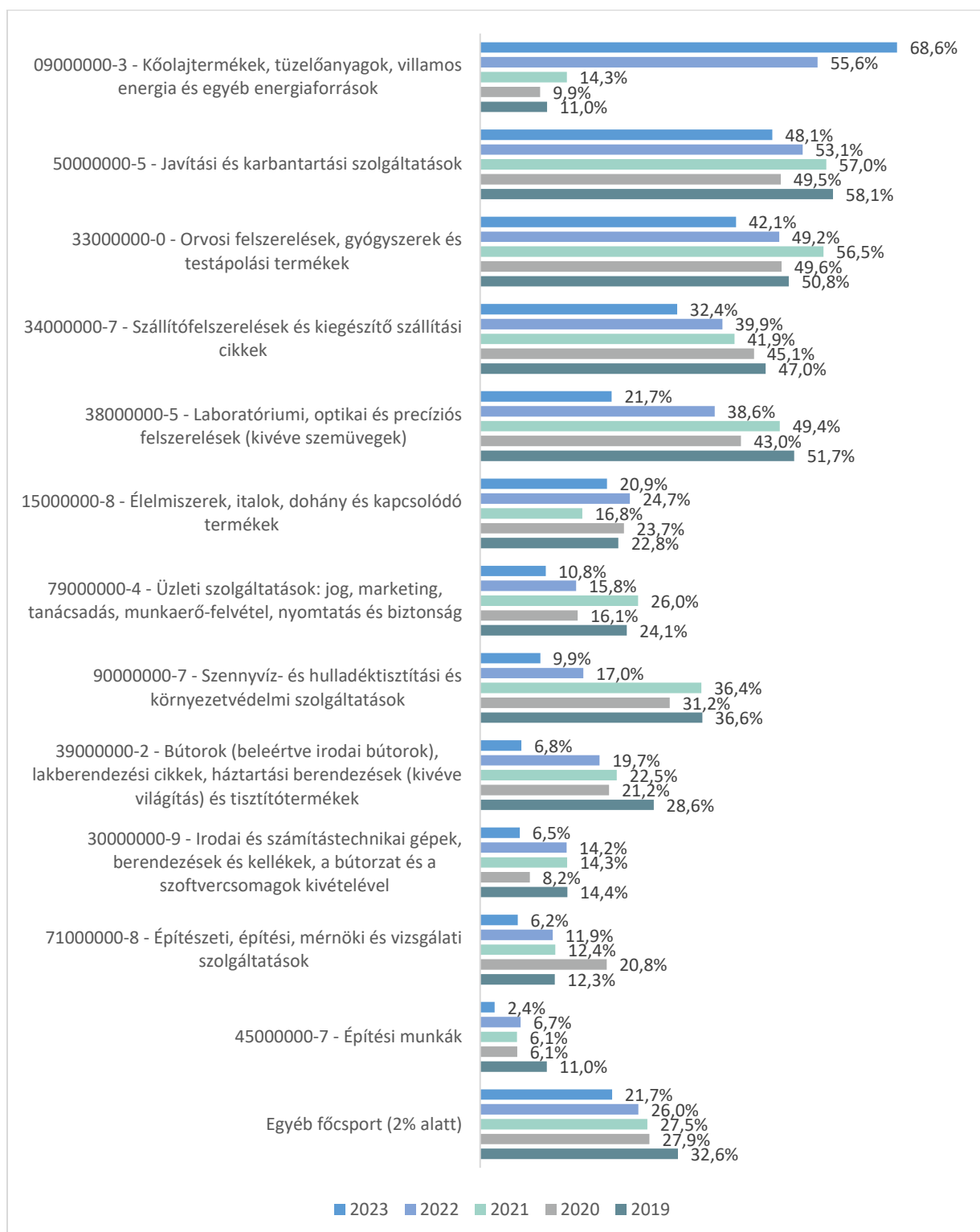


6. Az egyajánlatos közbeszerzések alakulása az egyes termék- és szolgáltatáskörökben

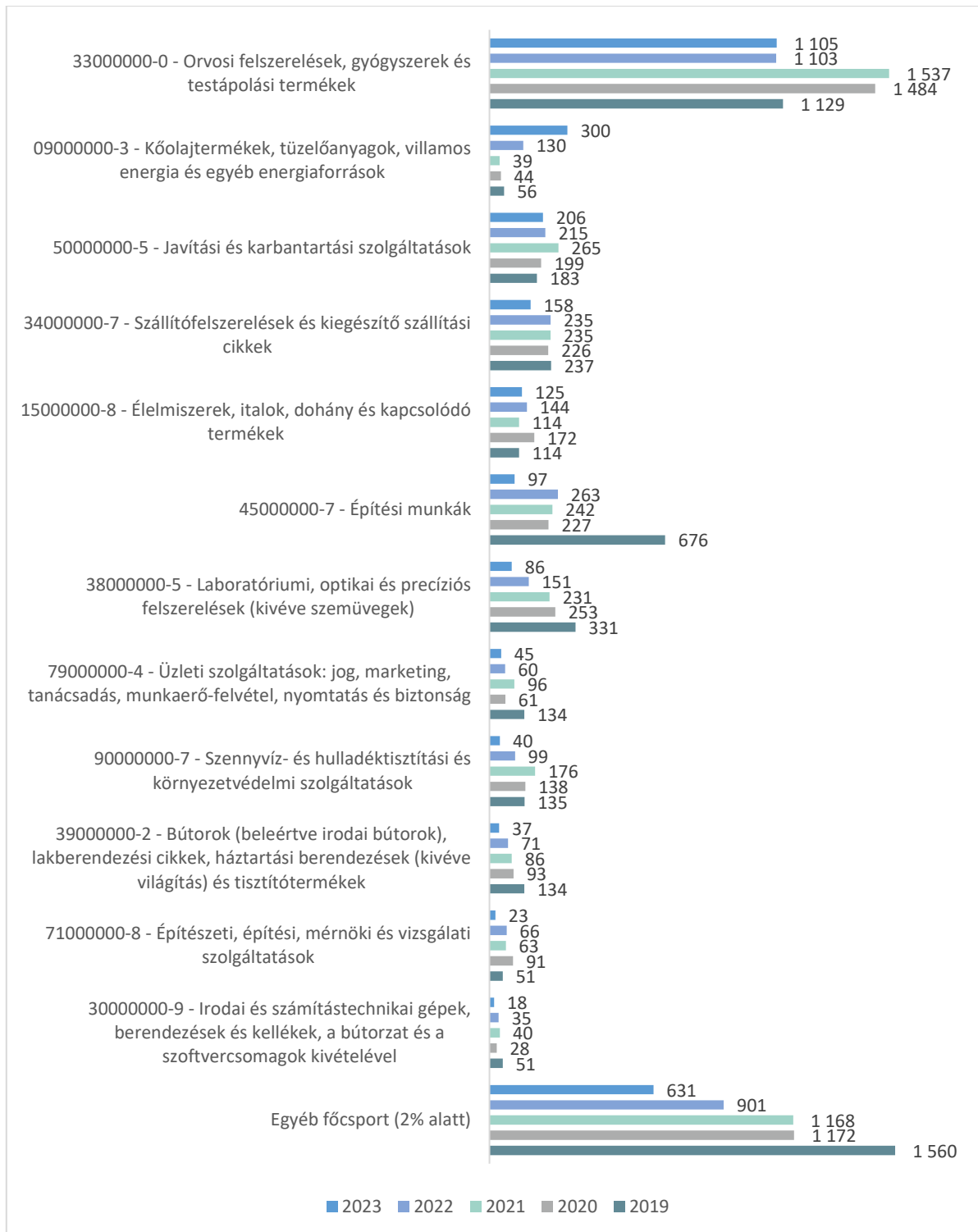
6.1. Az egyajánlatos közbeszerzések darabszám szerinti arányának alakulása az egyes termék- és szolgáltatáskörökben

A következő diagramok az egyajánlatos közbeszerzések darabszám szerinti arányának az egyes CPV főcsoportokon belüli alakulását szemléltetik. Az áttekinthetőség érdekében azok a termék- és szolgáltatáskörök, amelyek eredményes közbeszerzéseinek száma az adott év eredményes közbeszerzéseinek kevesebb mint 2%-át teszik ki az „Egyéb” kategóriában összevonásra kerültek.

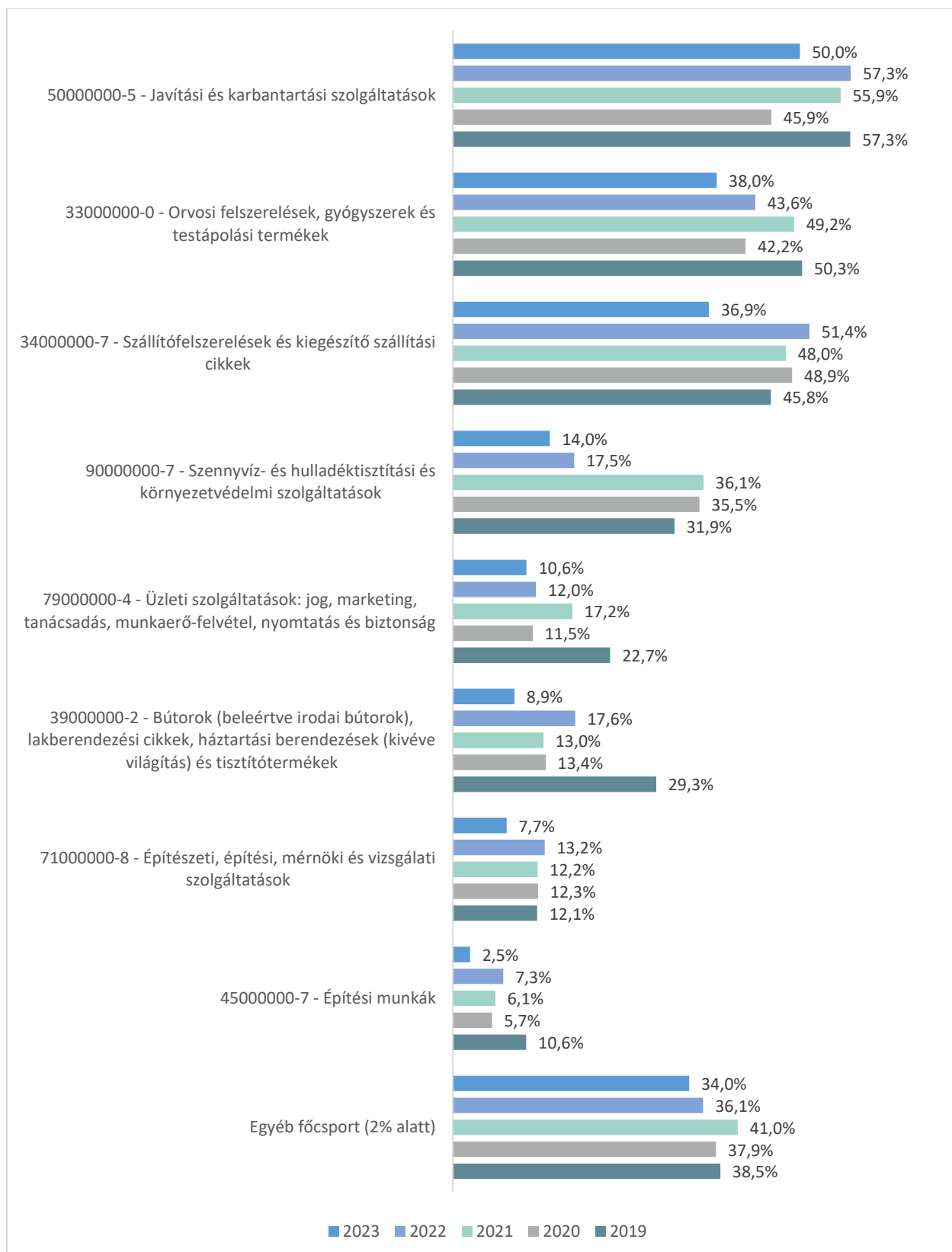
35. ábra: Egyajánlatos közbeszerzések darabszáma szerinti aránya az egyes CPV főcsoportokon belül, **nemzeti és uniós eljárásrend együttesen**



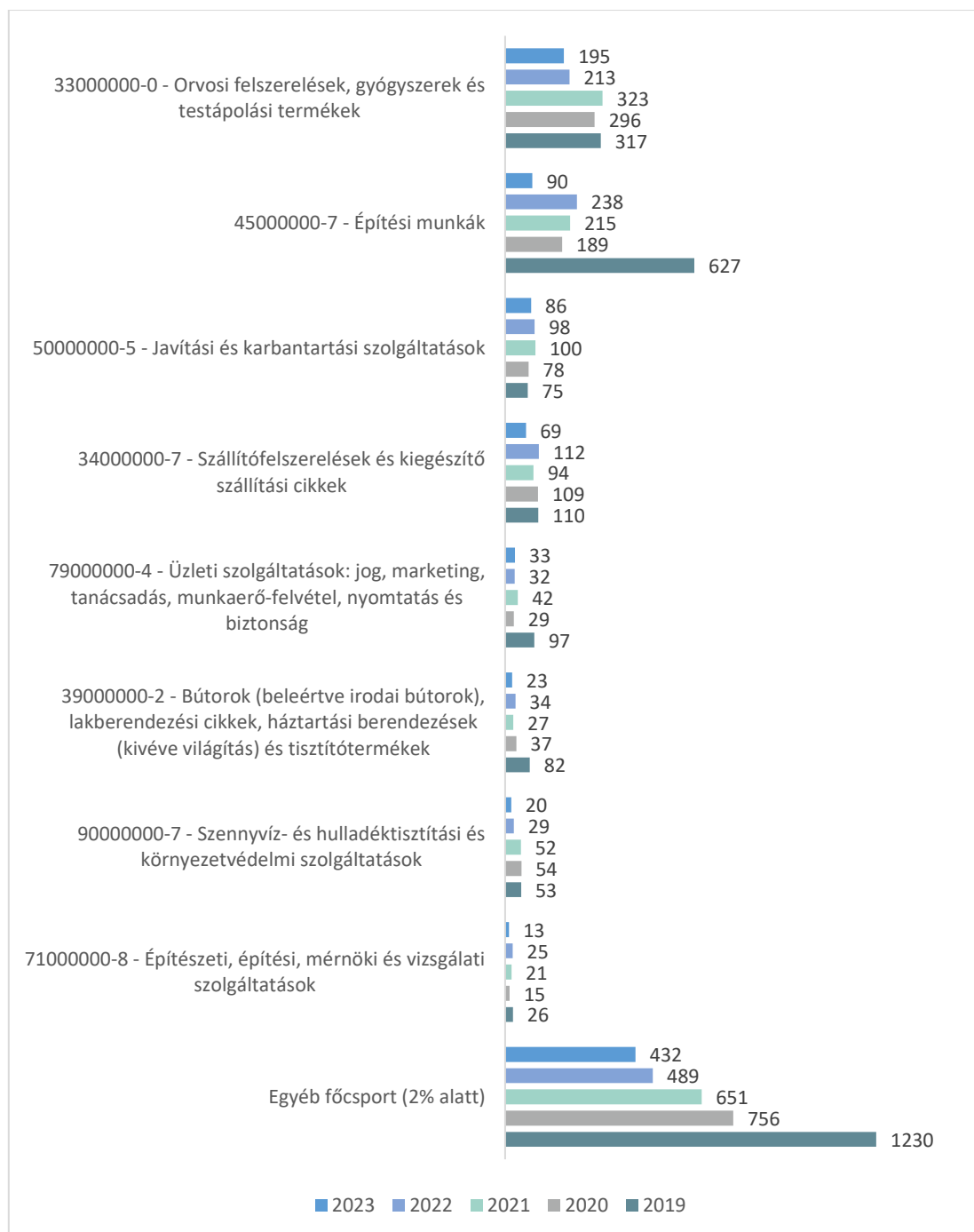
36. ábra: Egyajánlatos közbeszerzések darabszáma az egyes CPV főcsoportokon belül, nemzeti és uniós eljárásrend együttesen



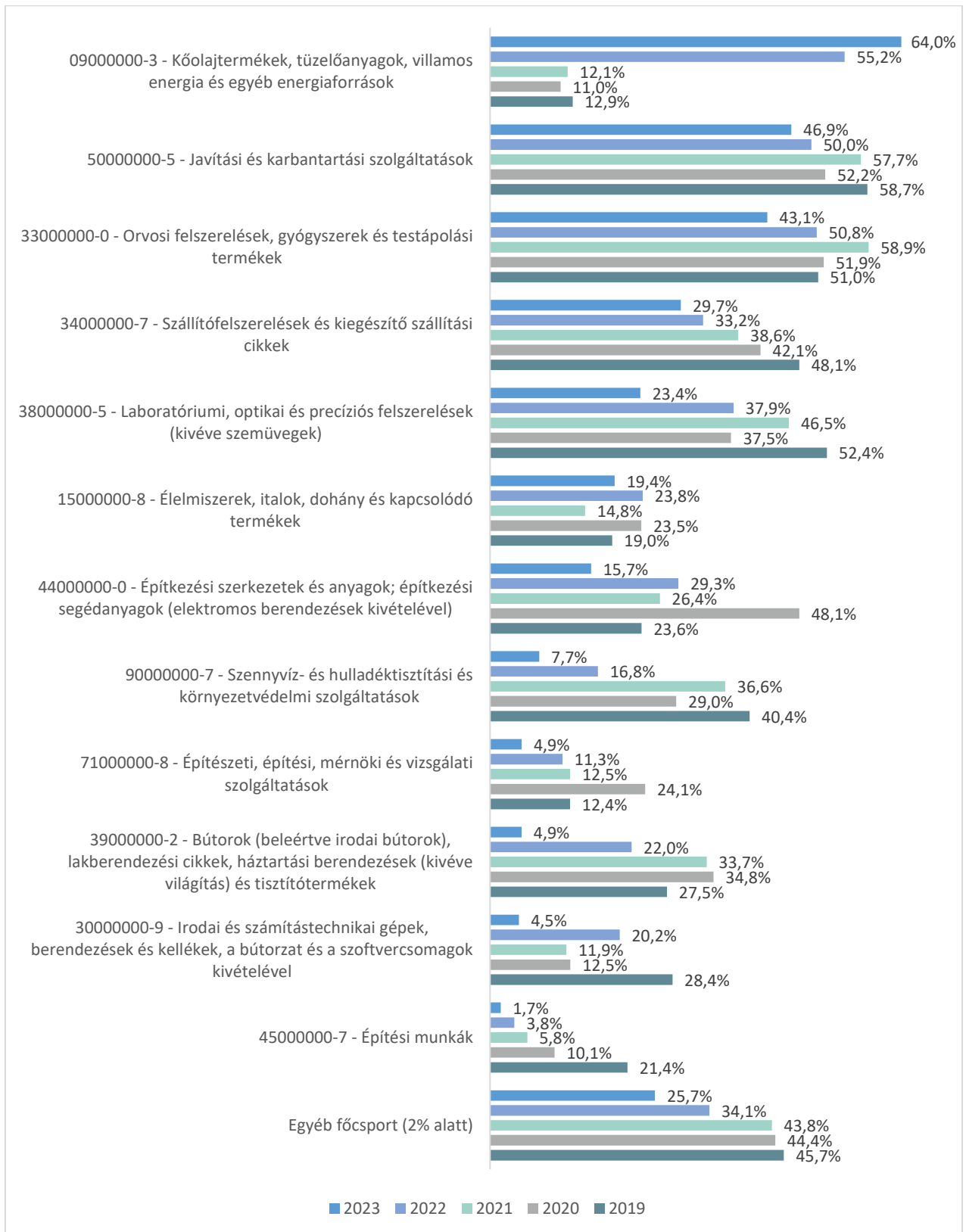
37. ábra: Egyajánlatos közbeszerzések darabszáma szerinti aránya az egyes CPV főcsoportokon belül, **nemzeti eljárásrend**



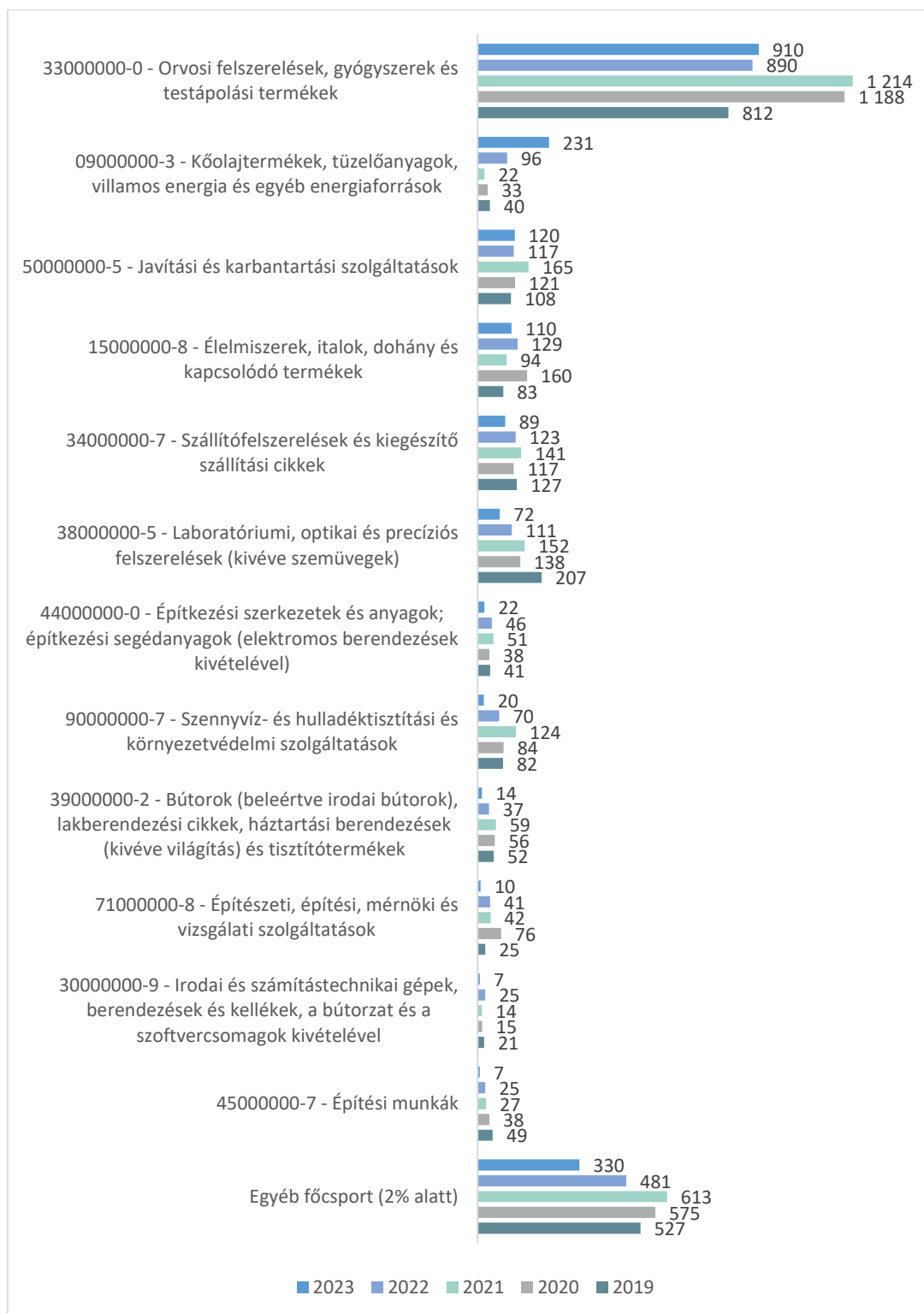
38. ábra: Egyajánlatos közbeszerzések darabszáma az egyes CPV főcsoportokon belül, nemzeti eljárásrend



39. ábra: Egyajánlatos közbeszerzések darabszám szerinti aránya az egyes CPV főcsoportokon belül, uniós eljárásrend



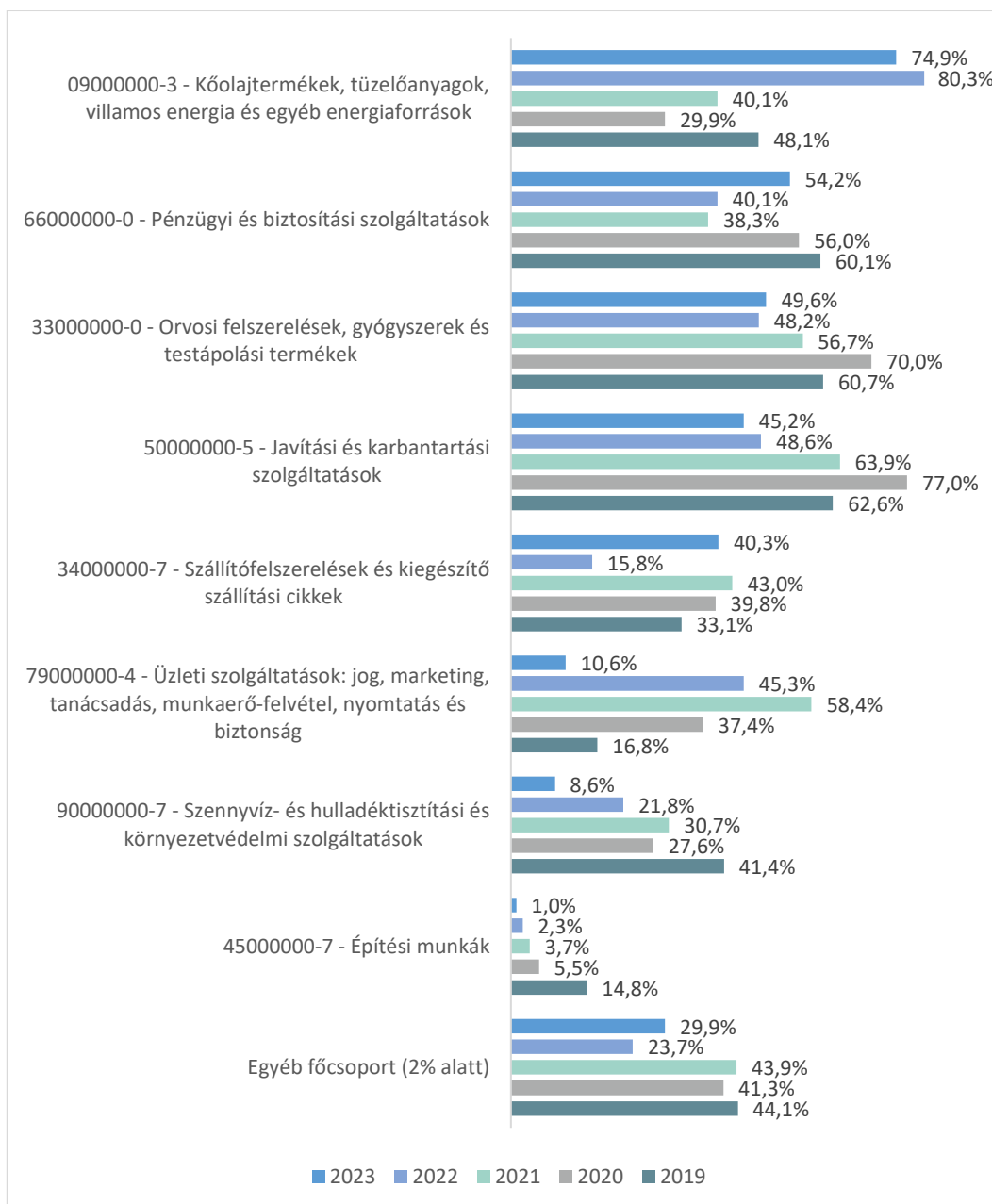
40. ábra: Egyajánlatos közbeszerzések darabszáma az egyes CPV főcsoportokon belül, uniós eljárásrend



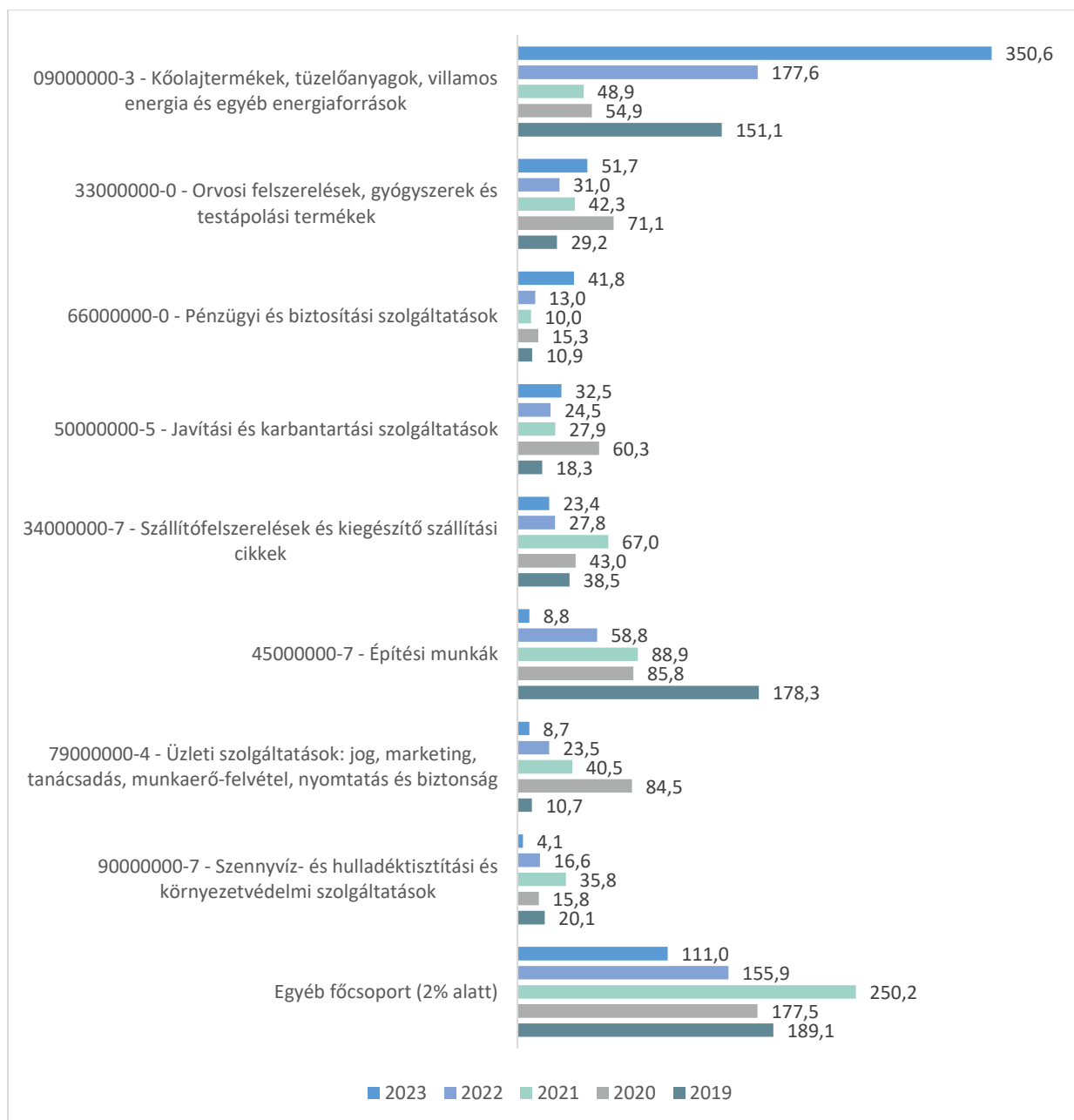
6.2. Az egyajánlatos közbeszerzések értékének aránya az egyes termék- és szolgáltatáskörökben

A következő diagramok az egyajánlatos közbeszerzések érték szerinti arányának megoszlását szemléltetik az egyes CPV főcsoportokon belül. Az áttekinthetőség érdekében azok a termék- és szolgáltatáskörök, amelyek eredményes közbeszerzéseinek értéke az adott év eredményes közbeszerzési összértékének kevesebb mint 1%-át teszik ki az „Egyéb” kategóriában összevonásra kerültek.

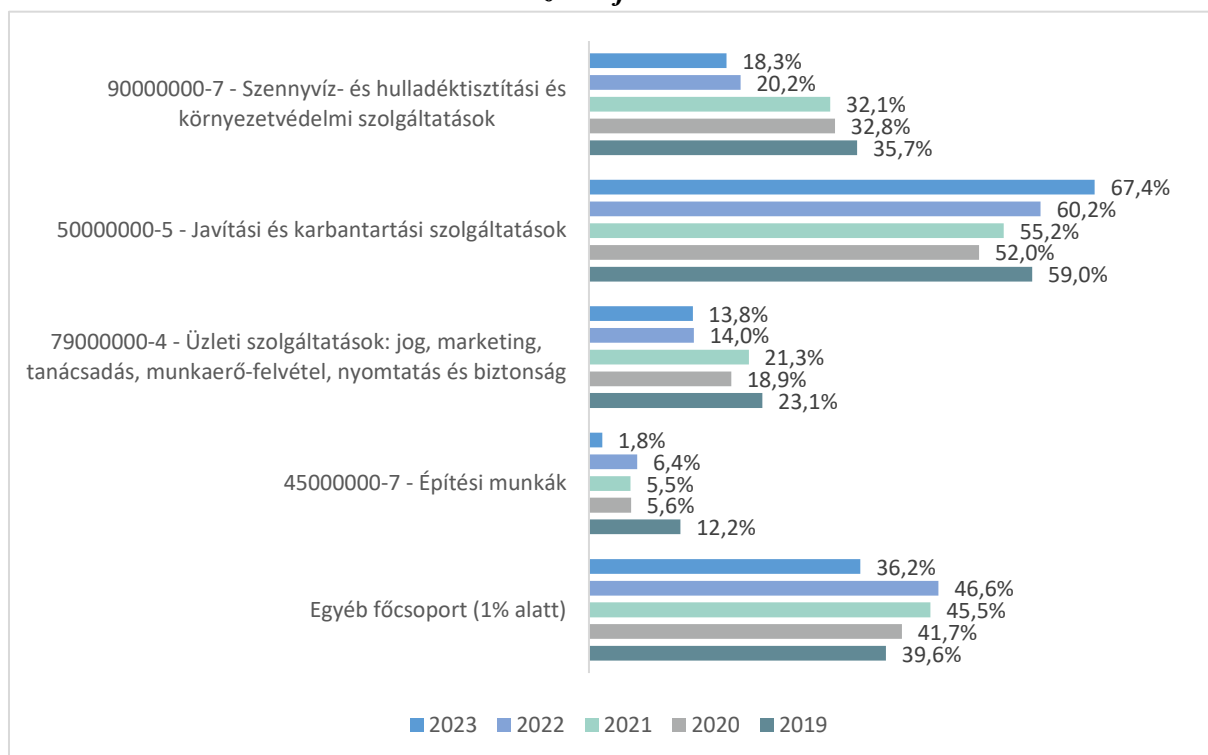
41. ábra: Egyajánlatos közbeszerzések értékének aránya az egyes CPV főcsoportokon belül, nemzeti és uniós eljárásrend együttesen



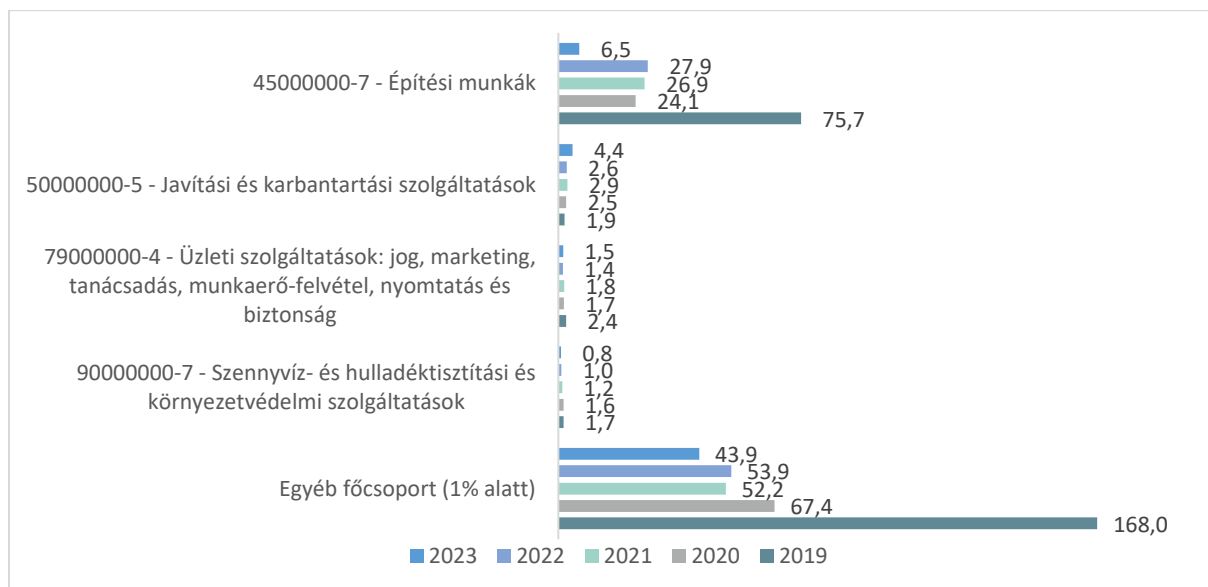
42. ábra: Egyajánlatos közbeszerzések értéke az egyes CPV főcsoportokon belül, **nemzeti és uniós eljárásrend együttesen** (milliárd forint)



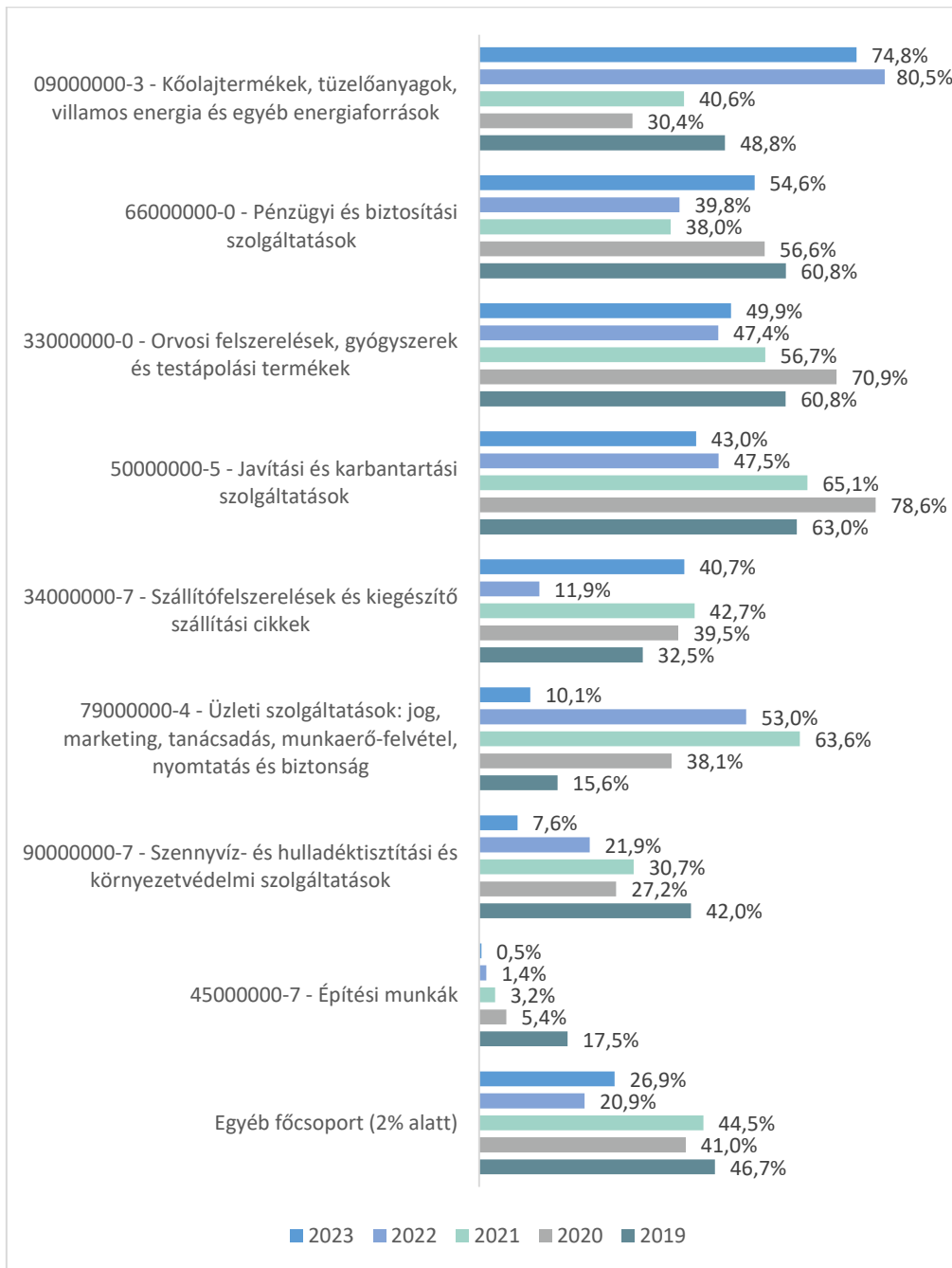
43. ábra: Egyajánlatos közbeszerzések értékének aránya az egyes CPV főcsoportokon belül, **nemzeti eljárásrend**



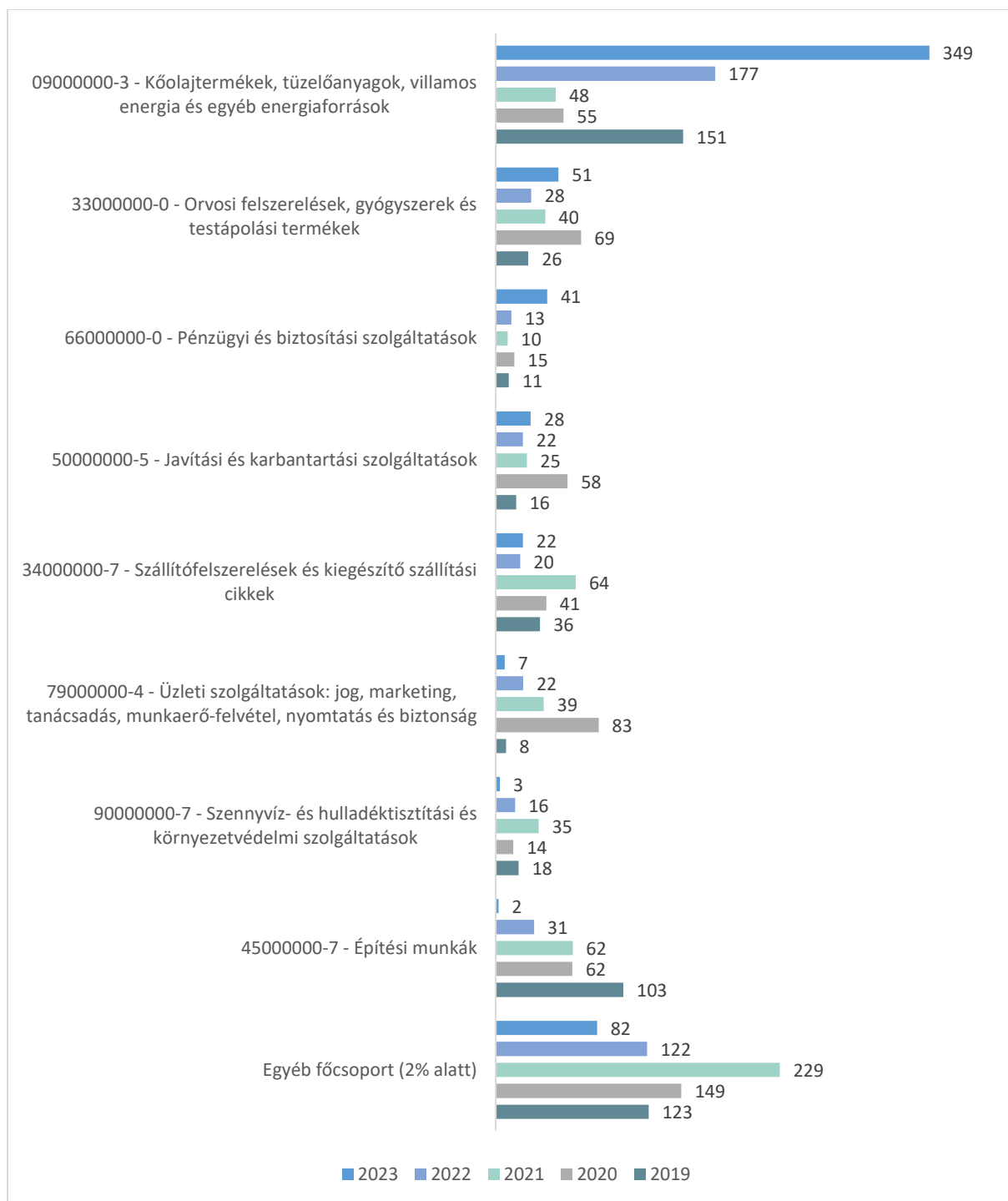
44. ábra: Egyajánlatos közbeszerzések értéke az egyes CPV főcsoportokon belül, **nemzeti eljárásrend** (milliárd forint)



45. ábra: Egyajánlatos közbeszerzések értékének aránya az egyes CPV főcsoportokon belül, uniós eljárásrend



46. ábra: Egyajánlatos közbeszerzések értéke az egyes CPV főcsoportokon belül, **uniós eljárásrend** (milliárd forint)

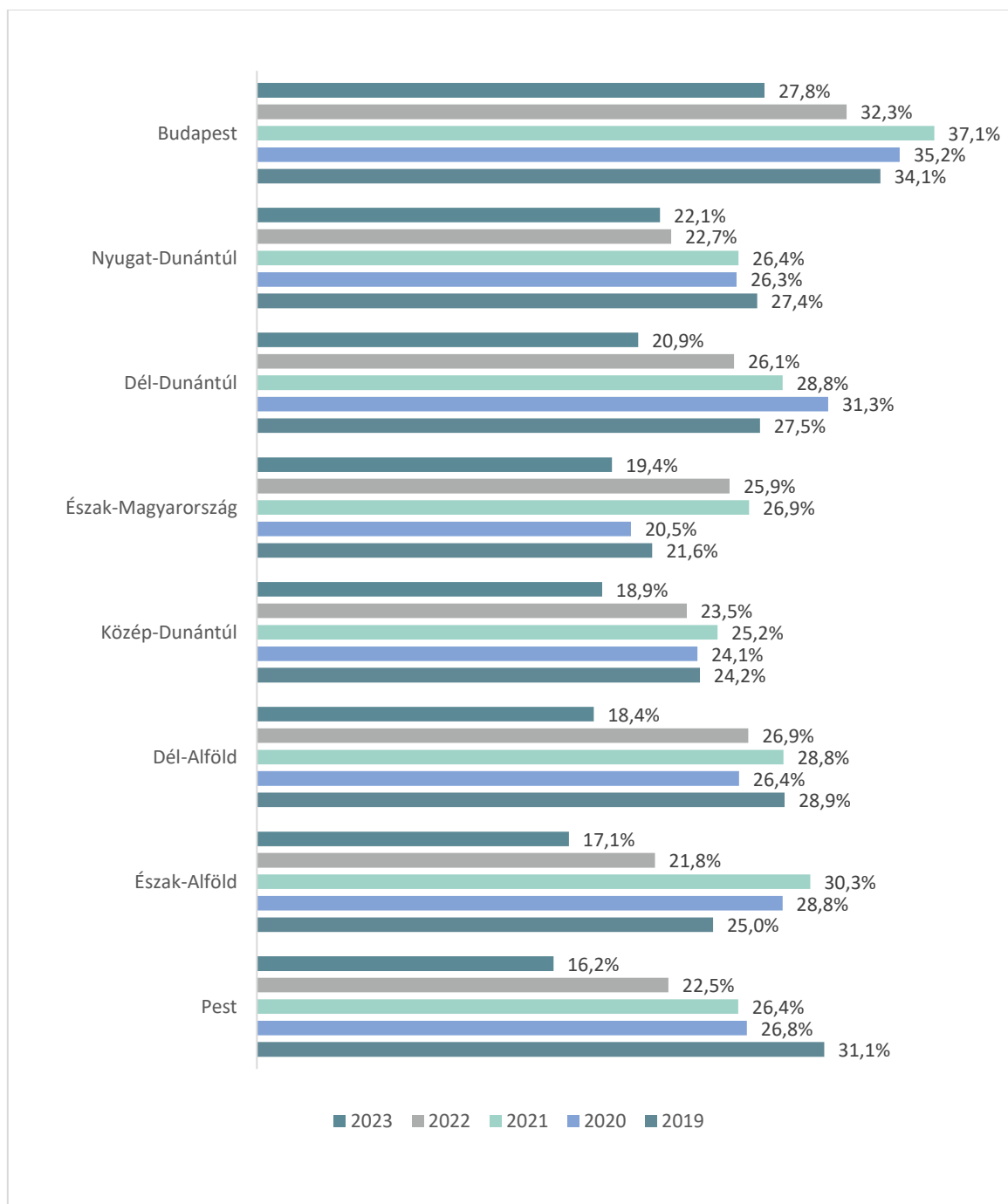


7. Az egyajánlatos közbeszerzések megoszlása a teljesítés helye szerint

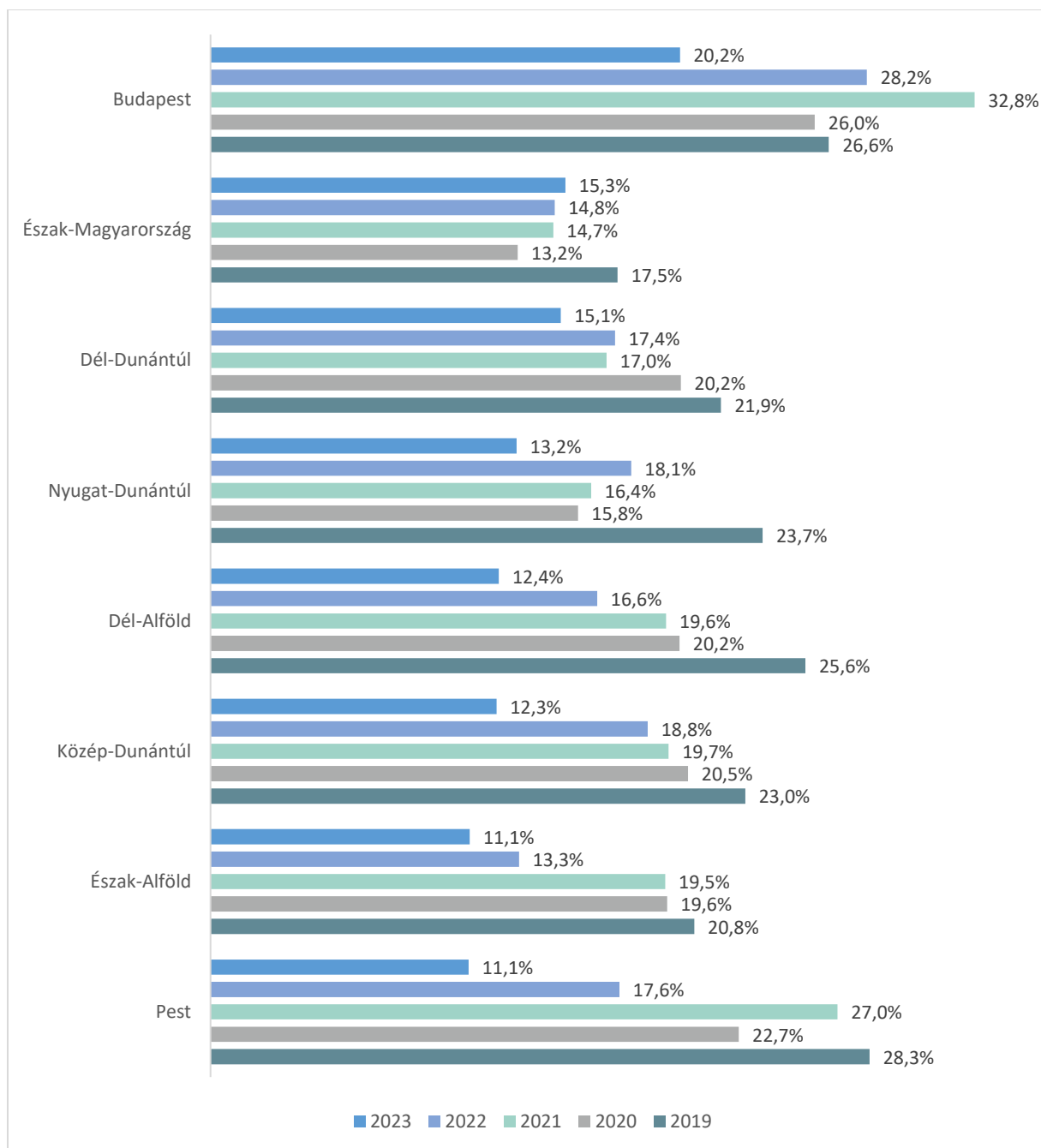
7.1. Az egyajánlatos közbeszerzések darabszámának megoszlása a teljesítés helye szerint

A következő diagramok és táblázatok az egyajánlatos közbeszerzések darabszámának a teljesítés helye szerinti megoszlását szemléltetik a 2019-2023. évek tekintetében, régió részletezettséggel.

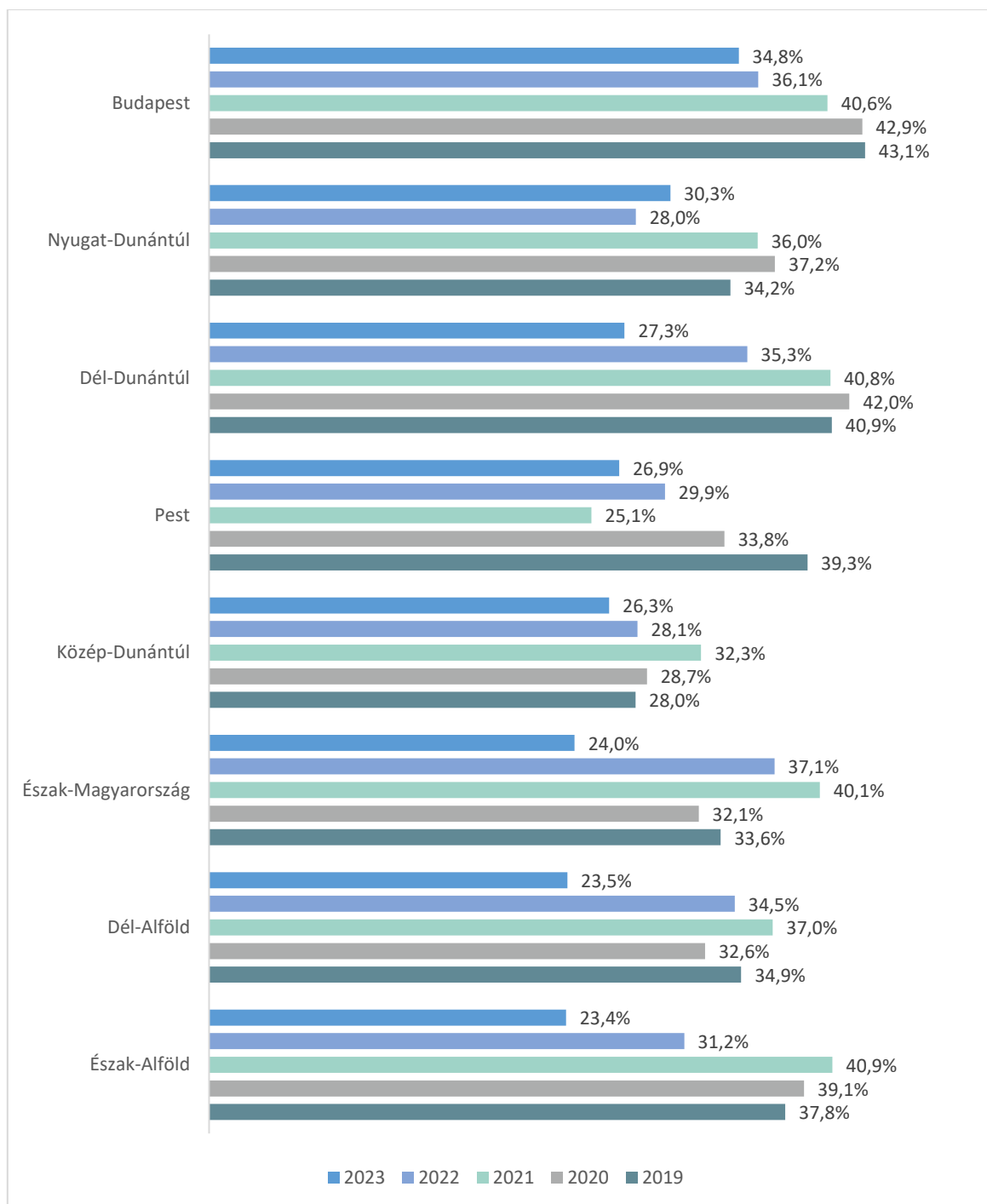
47. ábra: Egyajánlatos közbeszerzések darabszámának aránya a teljesítés helye szerint, nemzeti és uniós eljárásrend együttesen



48. ábra: Egyajánlatos közbeszerzések darabszámának aránya a teljesítés helye szerint, nemzeti eljárásrend



49. ábra: Egyajánlatos közbeszerzések darabszámának aránya a teljesítés helye szerint, uniós eljárásrend



1. táblázat: Egyajánlatos közbeszerzések darabszáma a teljesítés helye szerint, **nemzeti és uniós eljárásrend együttesen**

Régiók	2019	2020	2021	2022	2023
Budapest	1 055	1 030	1 053	886	912
Dél-Alföld	971	798	730	699	430
Dél-Dunántúl	655	643	528	421	391
Észak-Magyarország	541	375	532	413	366
Észak-Alföld	657	559	617	401	350
Nyugat-Dunántúl	472	407	387	317	339
Közép-Dunántúl	451	358	410	371	309
Pest	314	195	200	171	156

2. táblázat: Egyajánlatos közbeszerzések darabszáma a teljesítés helye szerint, **nemzeti eljárásrend**

Régió	2019	2020	2021	2022	2023
Budapest	446	346	424	373	317
Észak-Magyarország	325	149	151	119	150
Dél-Dunántúl	368	205	158	144	148
Dél-Alföld	555	303	233	184	132
Észak-Alföld	413	202	198	128	118
Közép-Dunántúl	320	172	180	146	106
Nyugat-Dunántúl	267	125	118	136	97
Pest	215	104	138	80	72

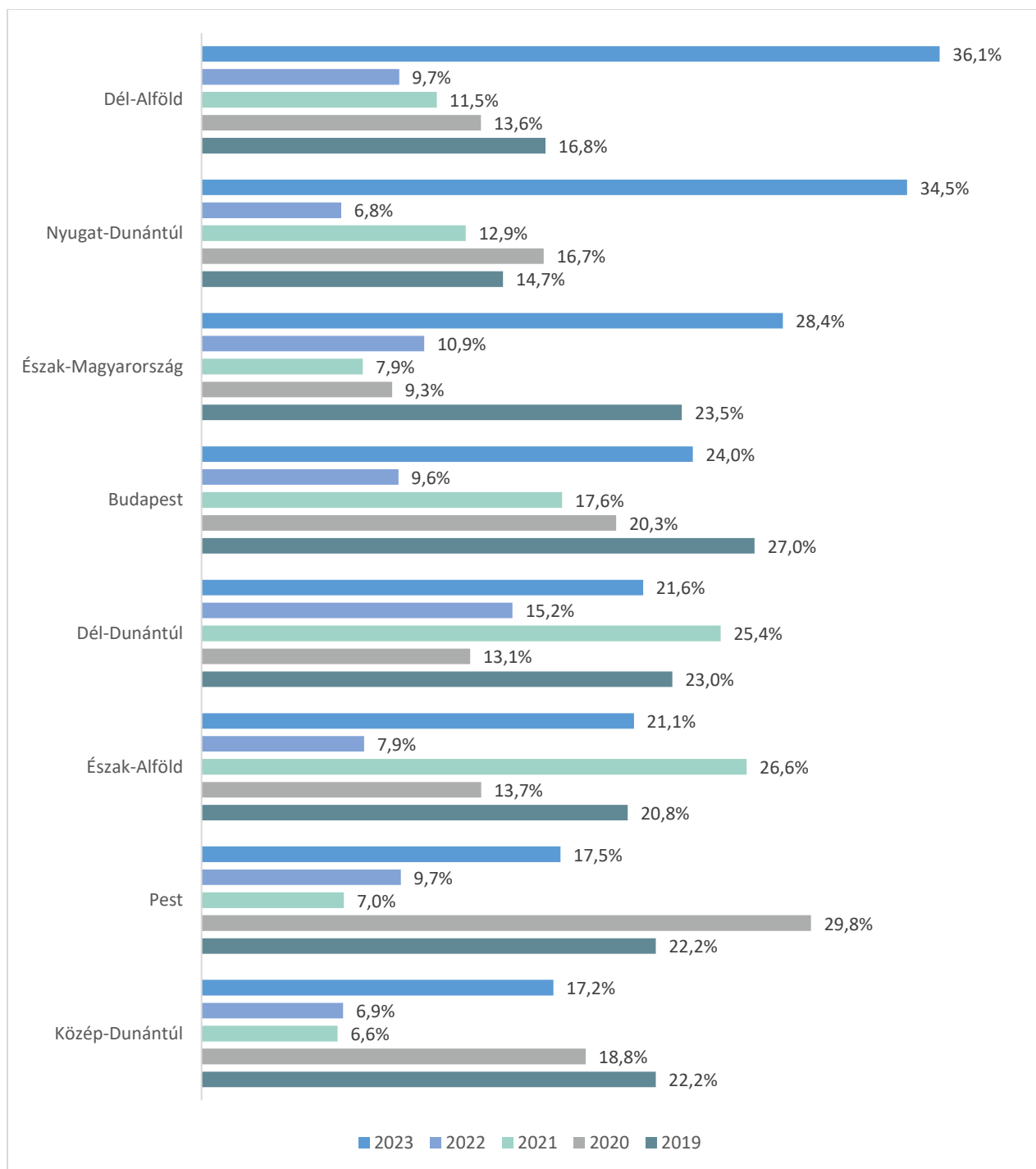
3. táblázat: Egyajánlatos közbeszerzések darabszáma a teljesítés helye szerint, **uniós eljárásrend**

Régiók	2019	2020	2021	2022	2023
Budapest	609	684	629	513	595
Dél-Alföld	416	495	497	515	298
Dél-Dunántúl	287	438	370	277	243
Nyugat-Dunántúl	205	282	269	181	242
Észak-Alföld	244	357	419	273	232
Észak-Magyarország	216	226	381	294	216
Közép-Dunántúl	131	186	230	225	203
Pest	99	91	62	91	84

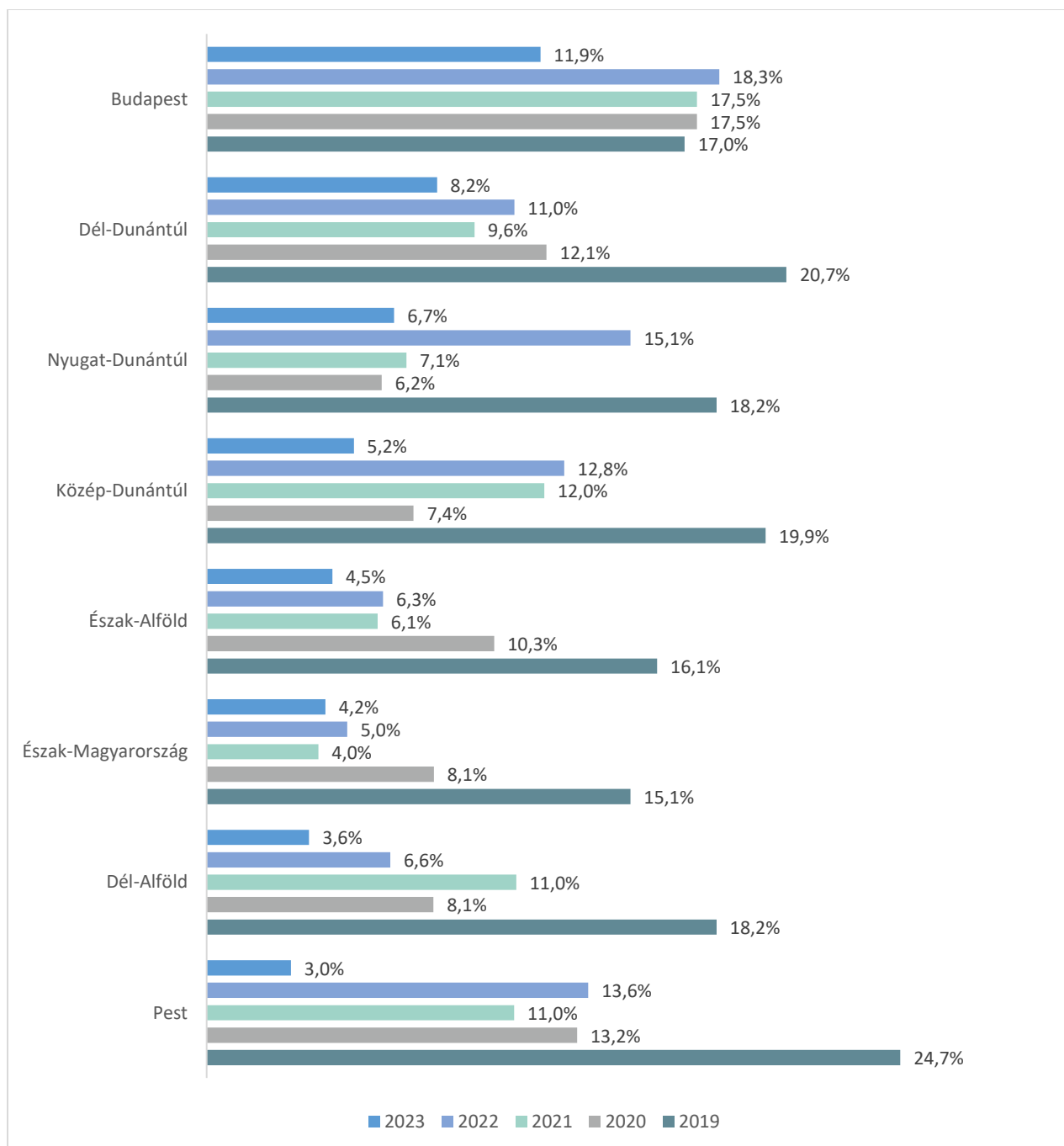
7.2. Az egyajánlatos közbeszerzések értékének megoszlása a teljesítés helye szerint

A következő diagramok és táblázatok az egyajánlatos közbeszerzések értékének a teljesítés helye szerinti megoszlását szemléltetik a 2019-2022. évek tekintetében, régió részletezettséggel.

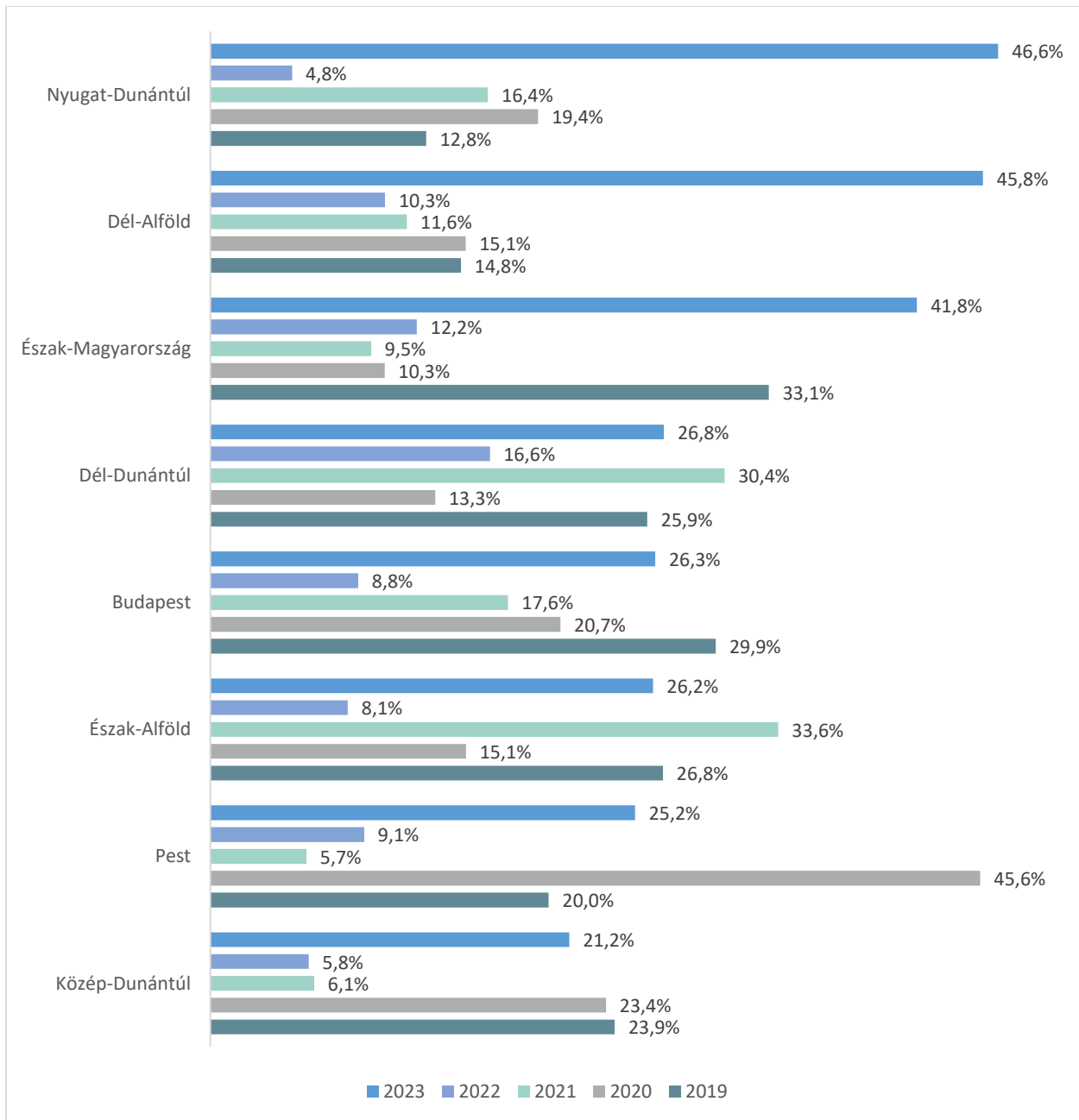
50. ábra: Egyajánlatos közbeszerzések értékének aránya a teljesítés helye szerint, **nemzeti és uniós eljárásrend együttesen**



51. ábra: Egyajánlatos közbeszerzések értékének aránya a teljesítés helye szerint, **nemzeti eljárásrend**



52. ábra: Egyajánlatos közbeszerzések értékének aránya a teljesítés helye szerint, **uniós eljárásrend**



4. táblázat: Egyajánlatos közbeszerzések értéke a teljesítés helye szerint, **nemzeti és uniós eljárásrend együttesen**

Régiók	2019	2020	2021	2022	2023
Budapest	111 107 961 361 Ft	106 019 619 657 Ft	146 729 525 633 Ft	88 376 993 429 Ft	123 218 933 056 Ft
Dél-Alföld	36 358 446 822 Ft	43 135 785 120 Ft	31 757 125 019 Ft	33 561 197 746 Ft	71 899 619 982 Ft
Észak-Alföld	49 001 120 994 Ft	28 218 023 921 Ft	81 330 457 316 Ft	47 140 555 530 Ft	51 650 440 732 Ft
Nyugat-Dunántúl	24 340 294 910 Ft	39 492 530 191 Ft	18 297 561 992 Ft	17 431 631 154 Ft	46 702 775 991 Ft
Észak-Magyarország	44 813 432 413 Ft	15 616 267 018 Ft	18 414 709 450 Ft	29 270 739 125 Ft	38 178 415 749 Ft
Dél-Dunántúl	38 890 466 552 Ft	41 637 247 353 Ft	66 142 579 828 Ft	38 033 643 648 Ft	36 984 236 937 Ft
Közép-Dunántúl	43 934 443 277 Ft	34 108 771 075 Ft	48 734 266 746 Ft	25 511 792 372 Ft	33 148 904 901 Ft
Pest	24 283 088 221 Ft	19 303 445 285 Ft	11 001 745 171 Ft	29 623 009 409 Ft	22 109 287 058 Ft

5. táblázat: Egyajánlatos közbeszerzések értéke a teljesítés helye szerint, *nemzeti eljárásrend*

Régiók	2019	2020	2021	2022	2023
Budapest	15 850 393 642 Ft	13 535 114 441 Ft	14 090 287 191 Ft	15 150 993 639 Ft	9 887 296 688 Ft
Dél-Dunántúl	19 351 613 102 Ft	6 249 368 098 Ft	6 073 887 564 Ft	6 710 886 759 Ft	3 989 939 117 Ft
Nyugat-Dunántúl	10 828 237 282 Ft	3 020 666 962 Ft	3 819 940 096 Ft	7 459 893 624 Ft	2 760 726 023 Ft
Észak-Alföld	21 059 608 659 Ft	6 427 258 362 Ft	4 732 230 613 Ft	4 027 024 112 Ft	2 570 154 848 Ft
Közép-Dunántúl	17 263 191 273 Ft	3 889 036 788 Ft	7 477 721 847 Ft	7 431 248 602 Ft	2 568 096 083 Ft
Észak-Magyarország	15 428 955 525 Ft	6 148 115 302 Ft	2 755 838 234 Ft	2 527 584 722 Ft	2 036 469 731 Ft
Dél-Alföld	23 122 945 366 Ft	5 346 228 136 Ft	7 409 841 746 Ft	4 114 866 234 Ft	1 675 754 079 Ft
Pest	12 452 859 907 Ft	4 180 951 632 Ft	4 145 759 438 Ft	5 749 940 134 Ft	1 304 363 695 Ft

6. táblázat: Egyajánlatos közbeszerzések értéke a teljesítés helye szerint, **uniós eljárásrend**

Régiók	2019	2020	2021	2022	2023
Budapest	95 257 567 720 Ft	92 484 505 216 Ft	132 639 238 442 Ft	73 225 999 790 Ft	113 331 636 368 Ft
Dél-Alföld	13 235 501 455 Ft	37 789 556 984 Ft	24 347 283 272 Ft	29 446 331 512 Ft	70 223 865 903 Ft
Észak-Alföld	27 941 512 335 Ft	21 790 765 559 Ft	76 598 226 703 Ft	43 113 531 419 Ft	49 080 285 884 Ft
Nyugat-Dunántúl	13 512 057 629 Ft	36 471 863 229 Ft	14 477 621 897 Ft	9 971 737 531 Ft	43 942 049 967 Ft
Észak-Magyarország	29 384 476 888 Ft	9 468 151 716 Ft	15 658 871 215 Ft	26 743 154 402 Ft	36 141 946 018 Ft
Dél-Dunántúl	19 538 853 450 Ft	35 387 879 255 Ft	60 068 692 264 Ft	31 322 756 889 Ft	32 994 297 820 Ft
Közép-Dunántúl	26 671 252 004 Ft	30 219 734 287 Ft	41 256 544 899 Ft	18 080 543 771 Ft	30 580 808 818 Ft
Pest	11 830 228 314 Ft	15 122 493 653 Ft	6 855 985 733 Ft	23 873 069 275 Ft	20 804 923 363 Ft